

Estudio  
**Caracterización del  
consumo de bebidas  
con alcohol durante  
Fiestas Patrias**

Preparado para:  
**Aprocor**

Agosto 2024



A close-up photograph of a person's hand pointing at a tablet displaying a bar chart. Another person's hand holding a pen is visible in the background. The scene is set on a desk with a calculator and a notebook. The image is partially obscured by a large purple and blue circular graphic on the right side.

# Objetivos y Metodología



## Objetivos Generales

---

- Identificar las percepciones y disposiciones sobre el consumo de bebidas con alcohol durante fiestas patrias, describiendo cambios en productos o conductas, así como también las razones que justifican dichos cambios. También, identificar cuáles serían las mejores medidas para prevenir conductas de riesgo durante Fiestas Patrias.

# Metodología

## TIPO DE ESTUDIO

Estudio cuantitativo en base a entrevistas autoadministradas enviadas vía web al Panel Cadem Online, con una duración promedio de 11 minutos, con preguntas cerradas y abiertas.

## GRUPO OBJETIVO

Hombres y mujeres, de entre 18 y 65 años, pertenecientes a los NSE C1, C2, C3 y D, residentes en todo Chile.

## MUESTRA

500 casos. Asumiendo muestreo aleatorio simple con población infinita, el margen de error es del  $\pm 4,4\%$ , bajo supuesto de varianza máxima y un 95% de confianza

## PONDERACIÓN

Los datos fueron ponderados poblacionalmente a nivel de sujetos por sexo, edad, zona y nivel socioeconómico, obteniendo una muestra representativa del universo estudiado.

## CAMPO

El trabajo de campo fue realizado entre el viernes 9 y el martes 13 de agosto de 2024.

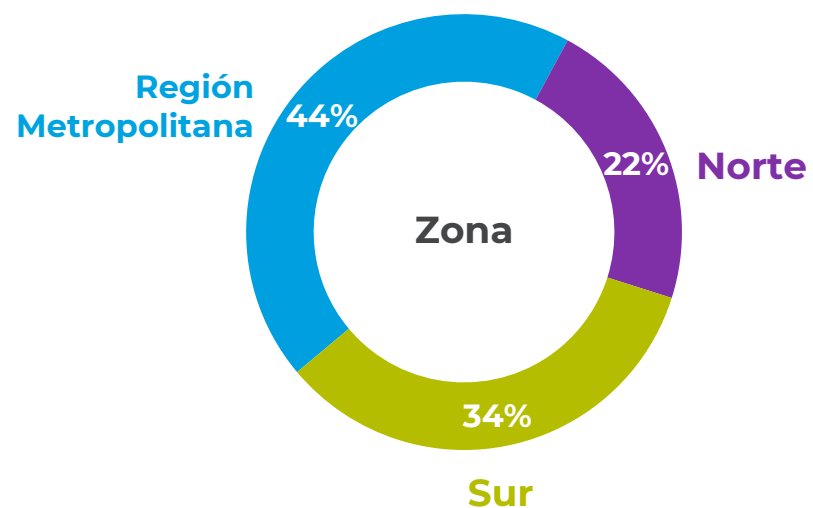
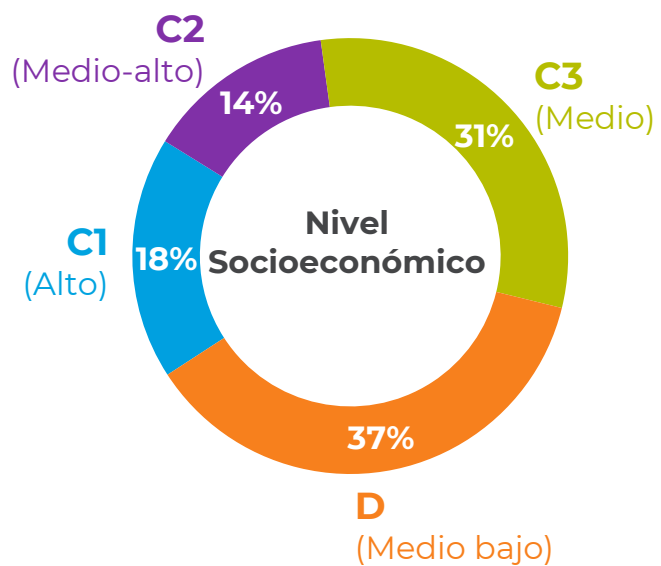
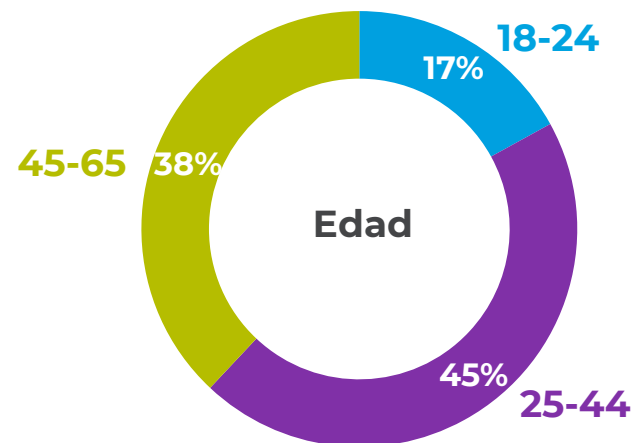
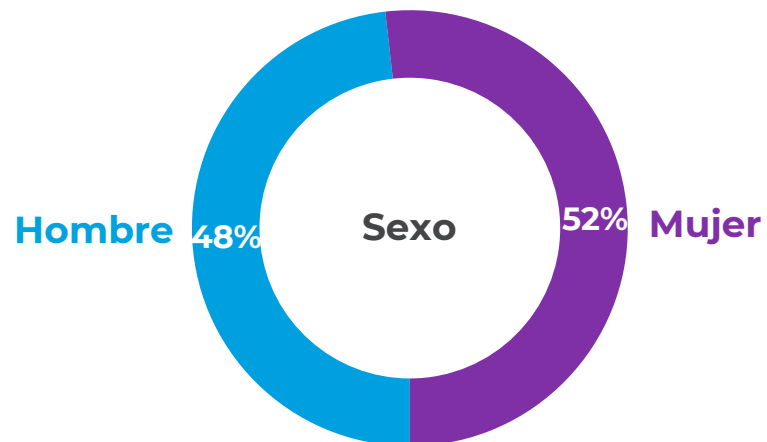
## PRUEBA DE SIGNIFICACIÓN

Se destacan diferencias estadísticamente significativas al 99% de confianza.



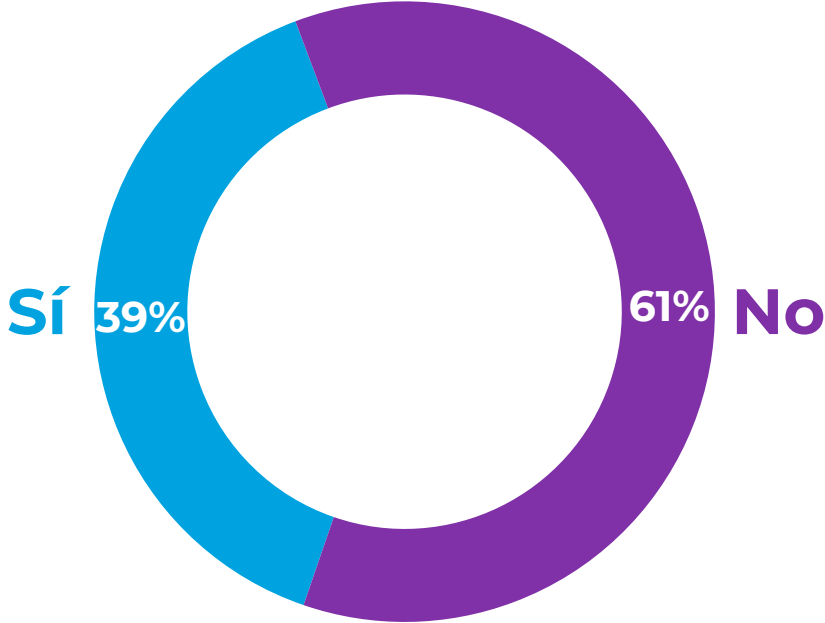
**Descripción de  
la muestra**

# Descripción de la muestra ponderada

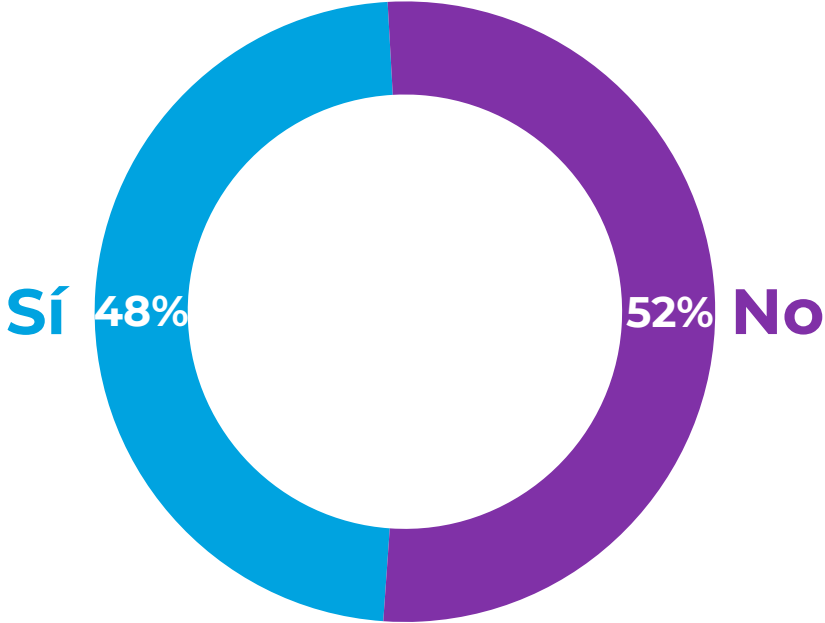



# Descripción de la muestra

¿Tienes hijos/as menores de edad (18 años)?  
%



¿Hay en tu hogar un auto que sueles conducir con frecuencia?  
%



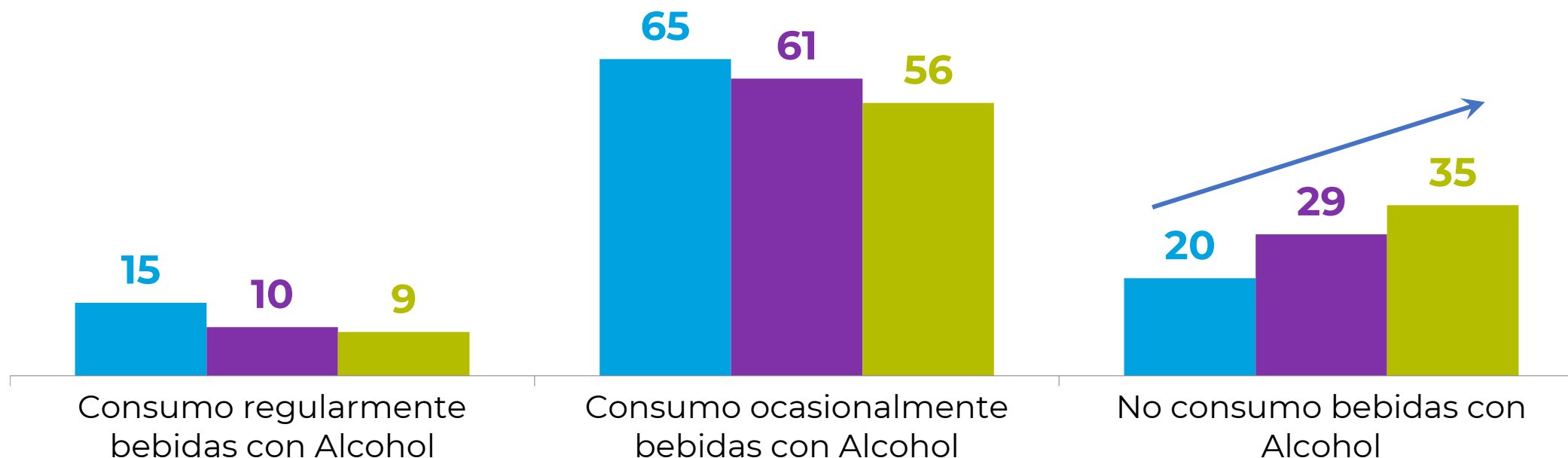


# Consumo de bebidas con alcohol

# Continúa la tendencia a la baja en el consumo de bebidas con alcohol

¿Cuál de estas frases describe mejor tu relación con el consumo de bebidas con alcohol?  
%

■ 2022 ■ 2023 ■ 2024



# Esta tendencia se da más fuertemente entre las mujeres, los más jóvenes y en la zona sur del país

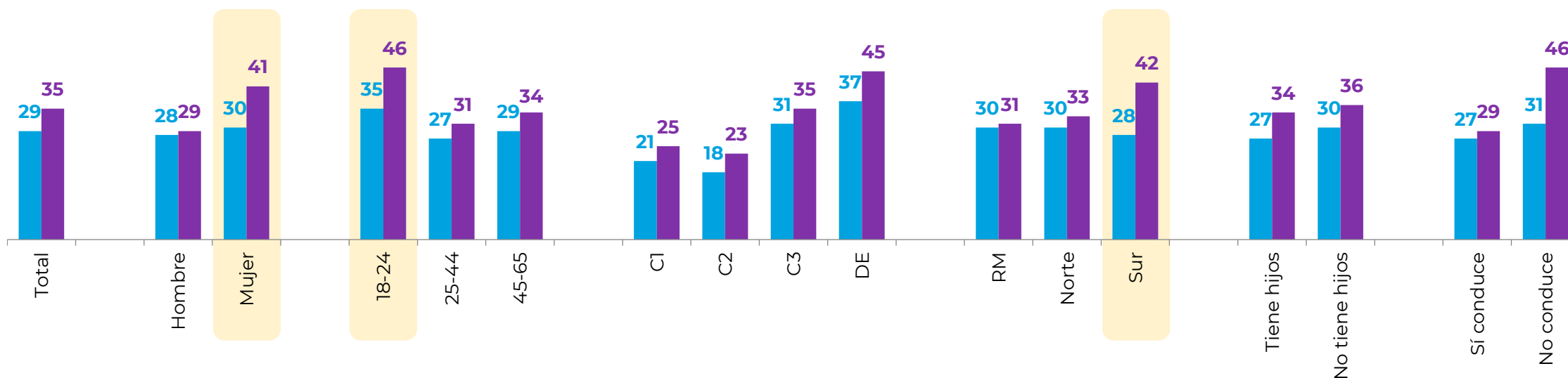
¿Cuál de estas frases describe mejor tu relación con el consumo de bebidas con alcohol?

**No consumo bebidas con Alcohol**

%

■ 2023

■ 2024



# Por otra parte, el consumo regular de bebidas con alcohol es más fuerte entre hombres y los segmentos socioeconómicos más altos

¿Cuál de estas frases describe mejor tu relación con el consumo de bebidas con alcohol?

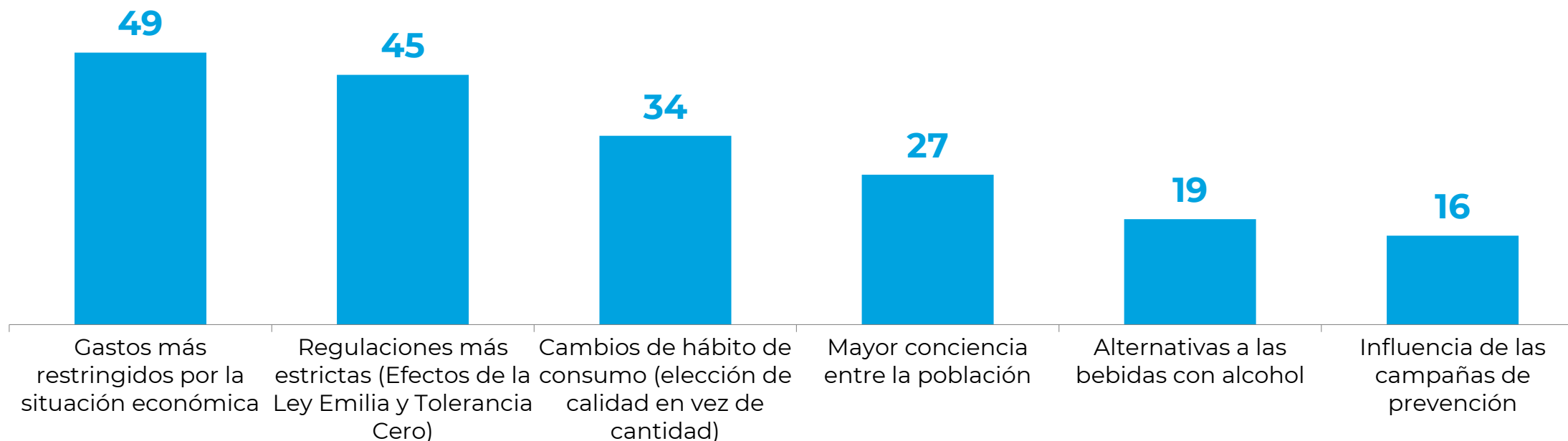
%

	Total	Sexo		Edad			Grupo Socioeconómico				Zona			Tiene Hijos menores		Conduce automóvil	
		Hombre	Mujer	18-24	25-44	45-65	C1	C2	C3	D	RM	Norte	Sur	Sí	No	Sí	No
Consumo regularmente bebidas con Alcohol (fines de semana, y también durante la semana)	9	13	5	6	9	10	16	14	8	4	9	11	7	8	9	11	11
Consumo ocasionalmente bebidas con Alcohol (por ejemplo, solo fines de semana o feriados)	56	58	54	48	60	56	59	63	57	51	60	56	51	58	55	60	43
No consumo bebidas con Alcohol	35	29	41	46	31	34	25	23	35	45	31	33	42	34	36	29	46

# Las restricciones económicas y las regulaciones más estrictas son las principales razones que explican la baja en el consumo.

Según el último informe de la OMS, Chile disminuyó en un 30% su ingesta de alcohol entre 2010 y 2019 ¿A qué crees que obedece esta tendencia?

% Respuesta múltiple



# Las restricciones económicas y las regulaciones más estrictas son las principales razones que explican la baja en el consumo.

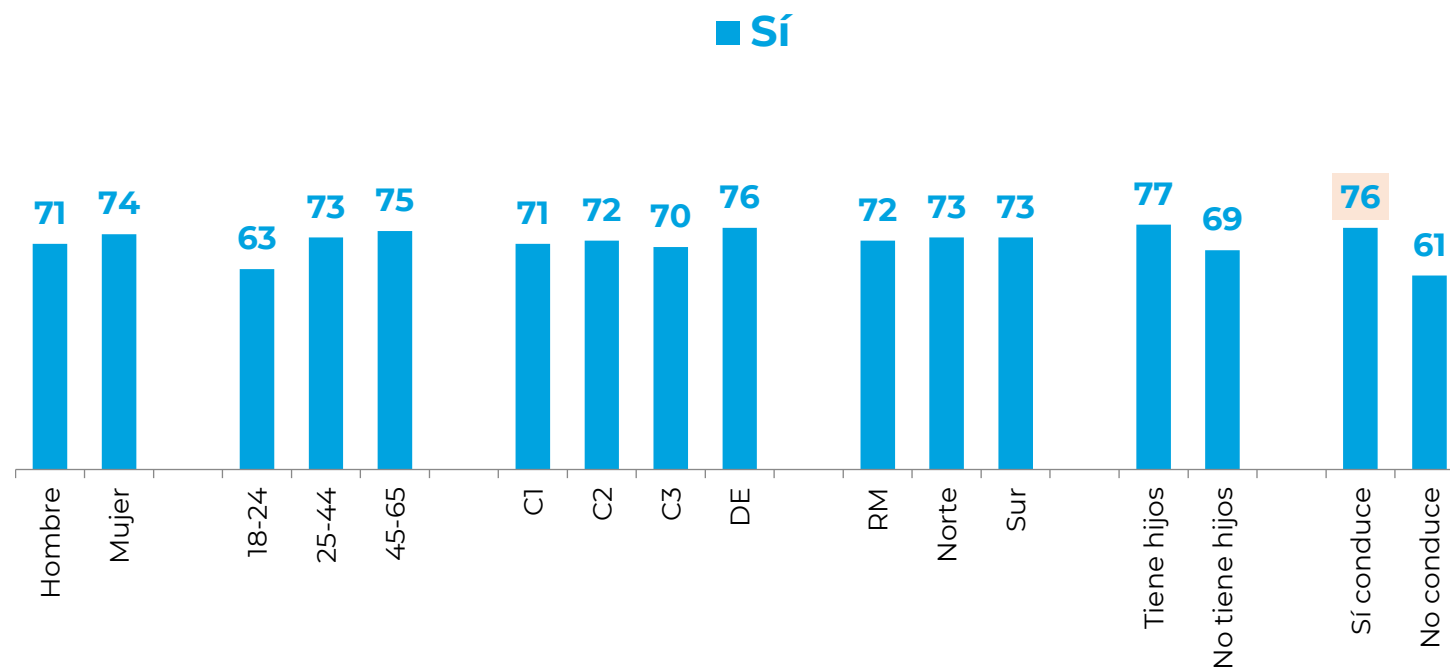
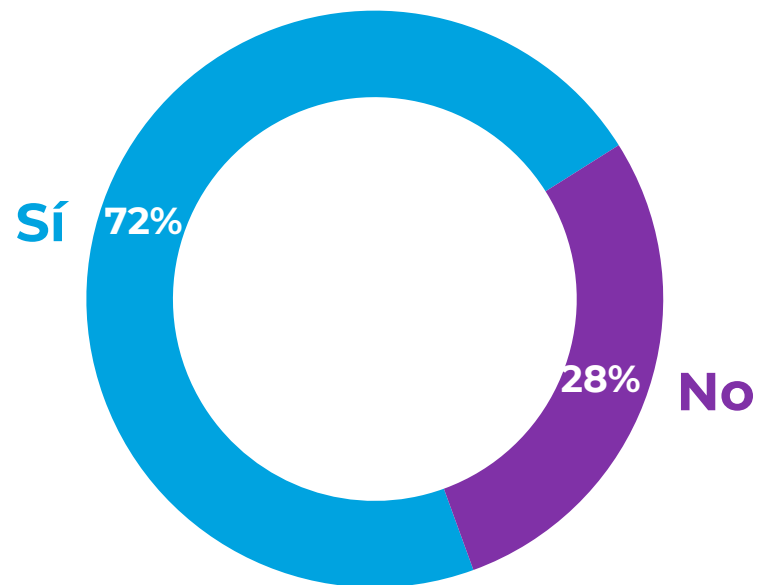
Según el último informe de la OMS, Chile disminuyó en un 30% su ingesta de alcohol entre 2010 y 2019 ¿A qué crees que obedece esta tendencia?

**% Respuesta múltiple**

	Total	Sexo		Edad			Grupo Socioeconómico				Zona			Tiene Hijos menores		Conduce automóvil	
		Hombre	Mujer	18-24	25-44	45-65	C1	C2	C3	D	RM	Norte	Sur	Sí	No	Sí	No
Gastos más restringidos por la situación económica	49	52	47	45	53	47	48	57	49	48	50	49	48	50	49	51	49
Regulaciones más estrictas (Efectos de la Ley Emilia y Tolerancia Cero)	45	45	45	43	47	42	51	47	45	40	43	41	49	44	45	43	37
Cambios de hábito de consumo (elección de calidad en vez de cantidad)	34	36	32	39	32	33	38	36	34	30	35	34	32	33	34	39	29
Mayor conciencia entre la población	27	28	27	25	30	26	34	29	25	26	34	22	22	28	27	31	26
Alternativas a las bebidas con alcohol	19	18	21	21	21	17	25	22	17	18	20	17	21	17	21	27	20
Influencia de las campañas de prevención	16	16	15	14	16	16	20	13	16	14	16	17	14	13	17	12	13

# Hay una tendencia transversal, entre los consumidores, de optar actualmente por calidad por sobre cantidad

¿Crees que existe una tendencia a preferir bebidas con alcohol de mayor calidad y precio por sobre la cantidad?  
%



**Casos:** Entre quienes consumen bebidas con alcohol de forma regular u ocasional.

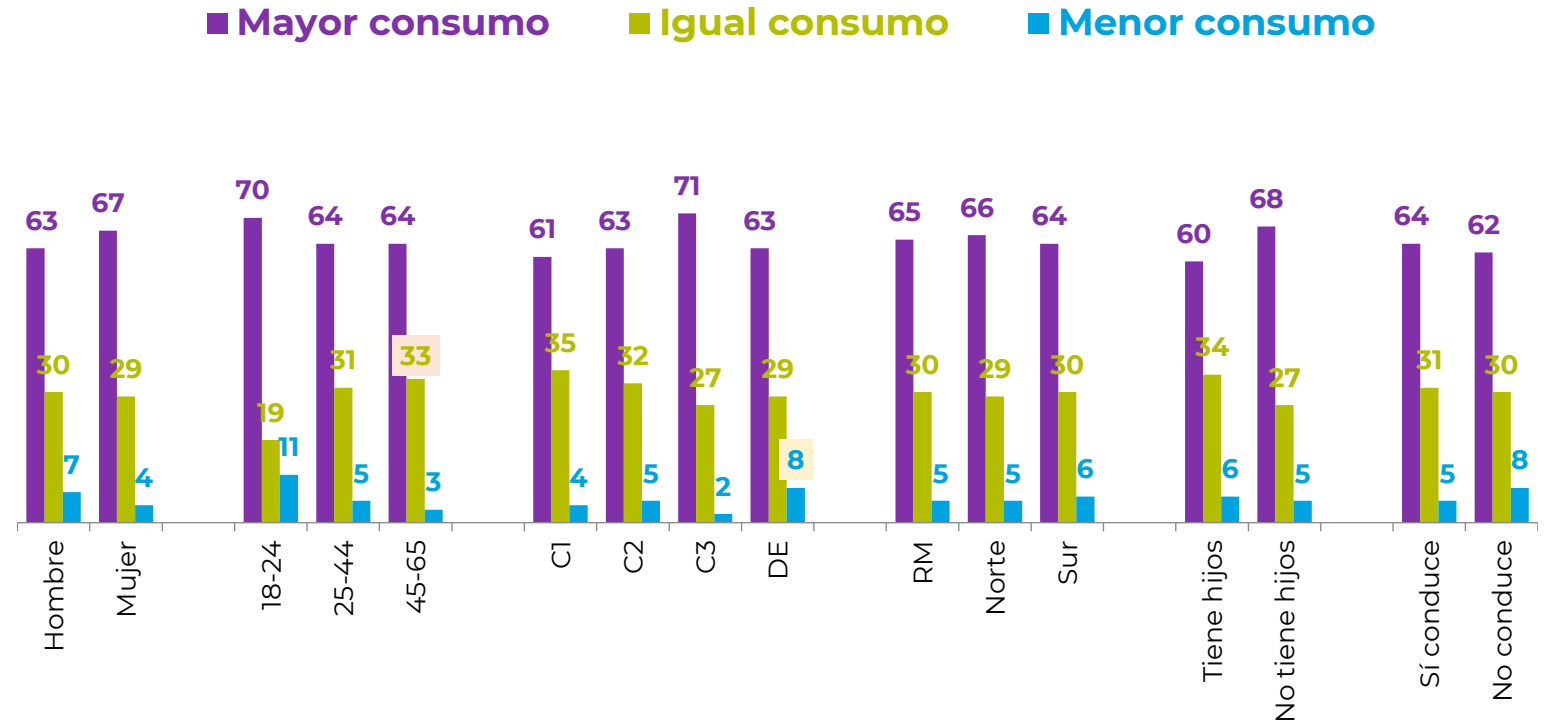
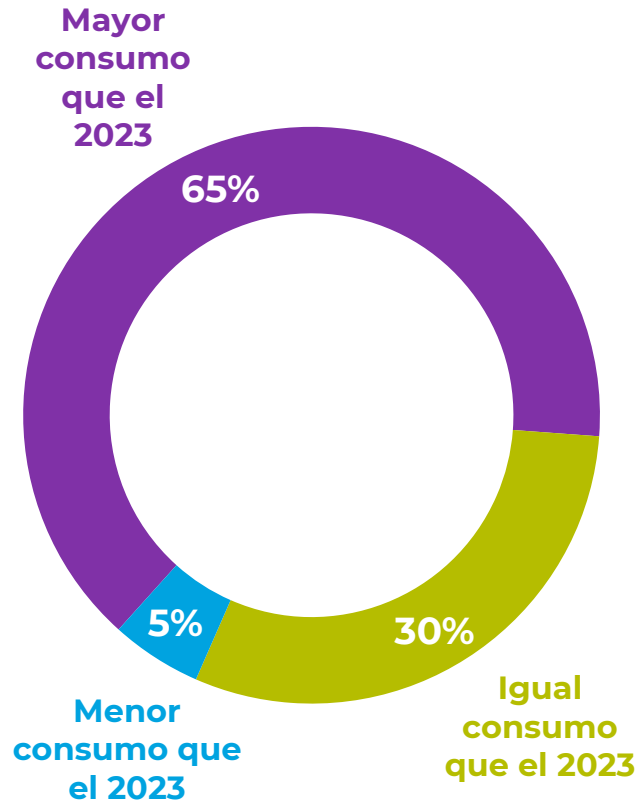


## Consumo de bebidas con alcohol en Fiestas Patrias

# Las expectativas de mayor consumo de bebidas con alcohol son transversales entre los entrevistados

Considerando que la semana de Fiestas Patrias este 2024 será más larga ¿qué crees que pasará con el consumo de alcohol: será menor, igual o mayor que en las fiestas patrias del 2023?

%

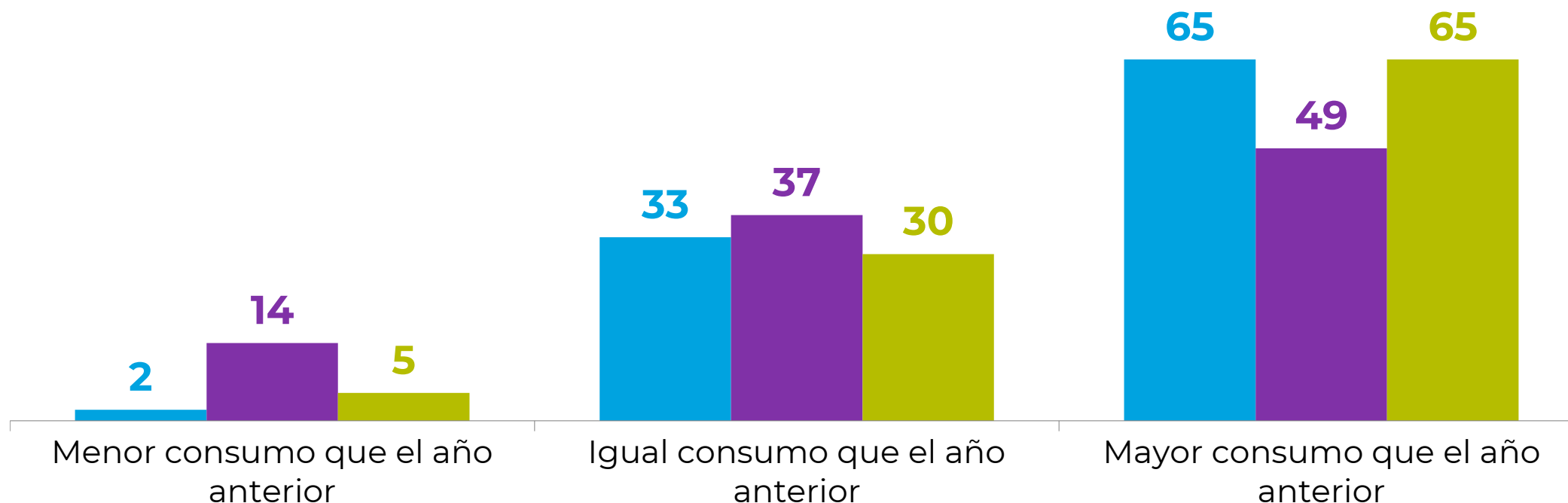


# Pese a la tendencia a la baja en el consumo, la gran cantidad de días de Fiestas aumenta las expectativas en el consumo de alcohol

¿Qué crees que pasará con el consumo de alcohol: será menor, igual o mayor que en las fiestas patrias del 2023?

%

■ 2022 ■ 2023 ■ 2024



Casos: 2022 N=380 / 2023 N=500 / 2024 N=500.

\* Frase sobre extensión de fiestas patrias en 2024 sólo corresponde a medición 2024.

# La tradición y el encuentro social son los principales contextos en que puede aumentar el consumo de alcohol en Fiestas Patrias

Para explicar el potencial aumento en el consumo de alcohol en Fiestas Patrias, algunas personas expresan las siguientes razones. Selecciona todas aquellas con las que estés de acuerdo.

**% Respuesta múltiple**

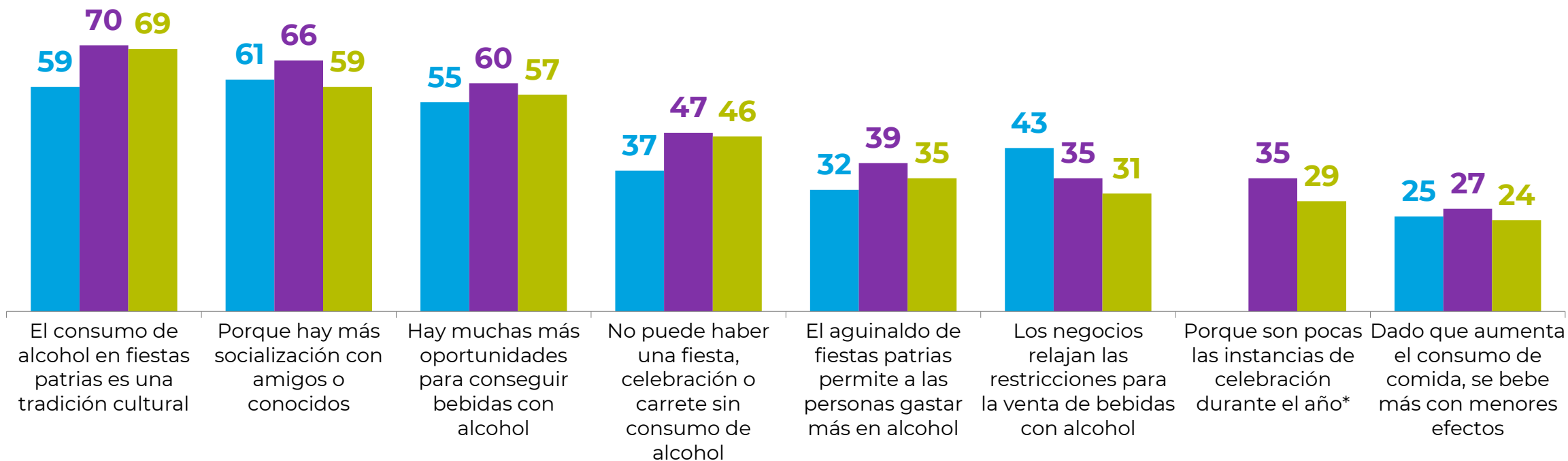


# La tradición y el encuentro social son los principales contextos en que puede aumentar el consumo de alcohol en Fiestas Patrias

Para explicar el potencial aumento en el consumo de alcohol en Fiestas Patrias, algunas personas expresan las siguientes razones. Selecciona todas aquellas con las que estés de acuerdo.

% Respuesta múltiple

■ 2022 ■ 2023 ■ 2024



Casos: 2022 N=380 / 2023 N=500 / 2024 N=500.

\* Frase se agrega en medición de 2023.

# La tradición y el encuentro social son los principales contextos en que puede aumentar el consumo de alcohol en Fiestas Patrias

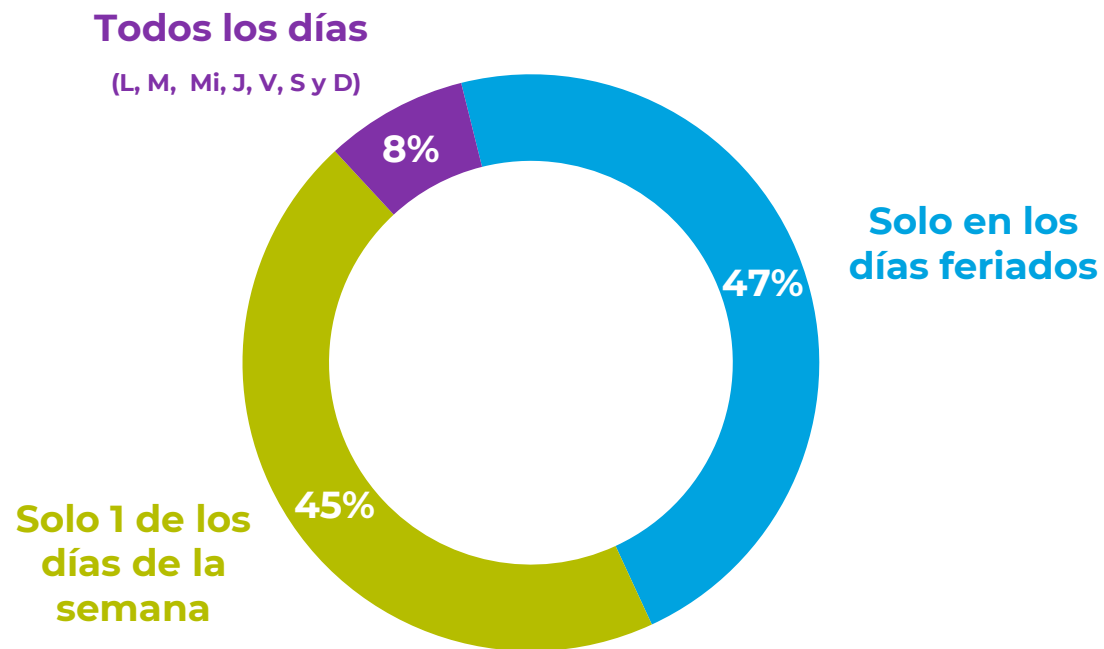
Para explicar el potencial aumento en el consumo de alcohol en Fiestas Patrias, algunas personas expresan las siguientes razones. Selecciona todas aquellas con las que estés de acuerdo.

**% Respuesta múltiple**

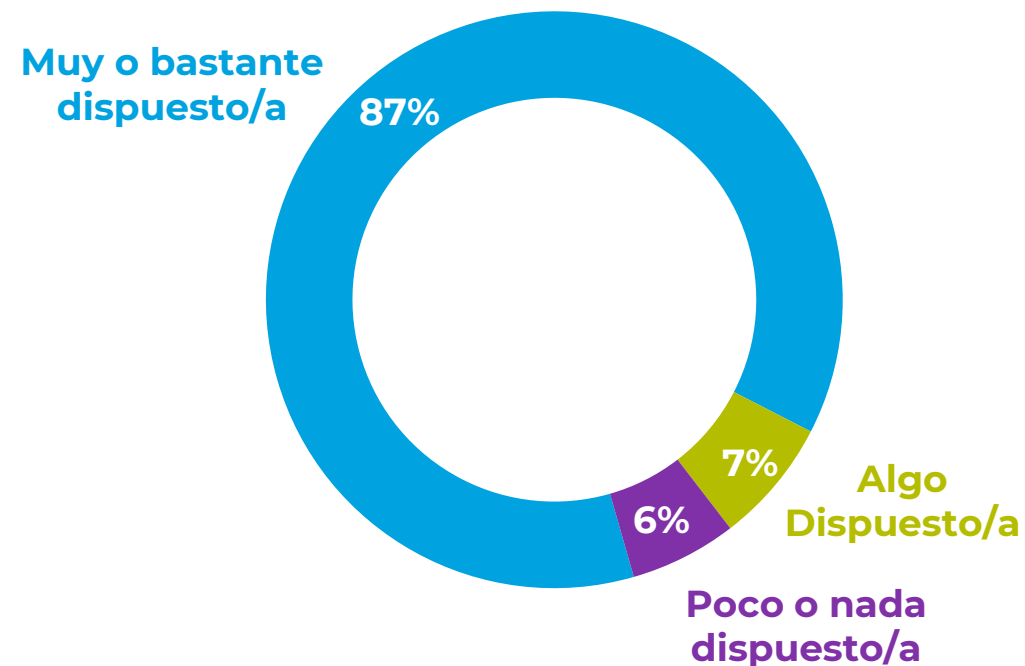
	Total	Sexo		Edad			Grupo Socioeconómico				Zona			Tiene Hijos menores		Conduce automóvil	
		Hombre	Mujer	18-24	25-44	45-65	C1	C2	C3	D	RM	Norte	Sur	Sí	No	Sí	No
El consumo de alcohol en fiestas patrias es una tradición cultural	69	75	64	66	69	71	72	74	68	68	68	64	75	68	71	74	69
Porque hay más socialización con amigos o conocidos	59	58	60	55	62	58	68	61	55	57	62	53	59	56	61	60	55
Hay muchas más oportunidades para conseguir bebidas con alcohol	57	59	56	54	58	58	54	58	57	58	52	65	59	56	58	59	50
No puede haber una fiesta, celebración o carrete sin consumo de alcohol	46	52	41	43	45	49	48	52	45	45	47	42	48	42	49	46	47
El aguinaldo de fiestas patrias permite a las personas gastar más en alcohol	35	36	34	40	35	32	28	35	36	37	32	36	37	30	38	34	34
Los negocios relajan las restricciones para la venta de bebidas con alcohol	31	27	35	18	31	38	20	30	37	33	27	38	32	35	29	29	36
Porque son pocas las instancias de celebración durante el año	29	32	25	39	33	19	22	29	32	29	29	25	30	30	28	25	24
Dado que aumenta el consumo de comida, se bebe más con menores efectos	24	24	24	19	28	23	23	26	27	21	22	32	23	27	23	24	20

# Pese a la expectativa de mayor consumo, entre los bebedores existe disposición a consumo responsable

En cuanto a la frecuencia (por semana larga)  
¿cuánto crees que tomarás?  
%



¿Cuán dispuesto/a estarías a mantener un  
consumo de alcohol responsable durante este  
18 de septiembre, que será semana larga?  
%



**Casos:** Entre quienes consumen bebidas con alcohol de forma regular u ocasional.

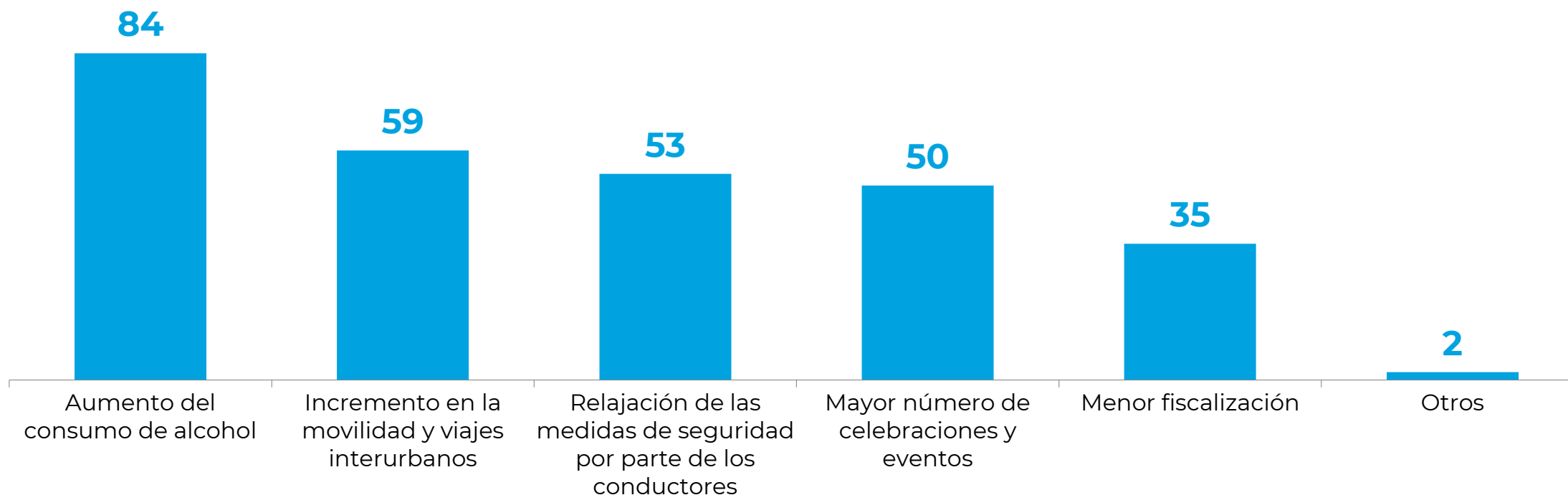


# Fiscalización y medidas preventivas

# El aumento en el consumo de bebidas con alcohol es el principal factor de un posible aumento en el riesgo de accidentes en Fiestas Patrias

¿Qué factores crees que podrían aumentar el riesgo de accidentes durante las próximas Fiestas Patrias?

% Respuesta múltiple



# Los conductores son autocríticos respecto al relajamiento de medidas de seguridad que toman en Fiestas Patrias

¿Qué factores crees que podrían aumentar el riesgo de accidentes durante las próximas Fiestas Patrias?

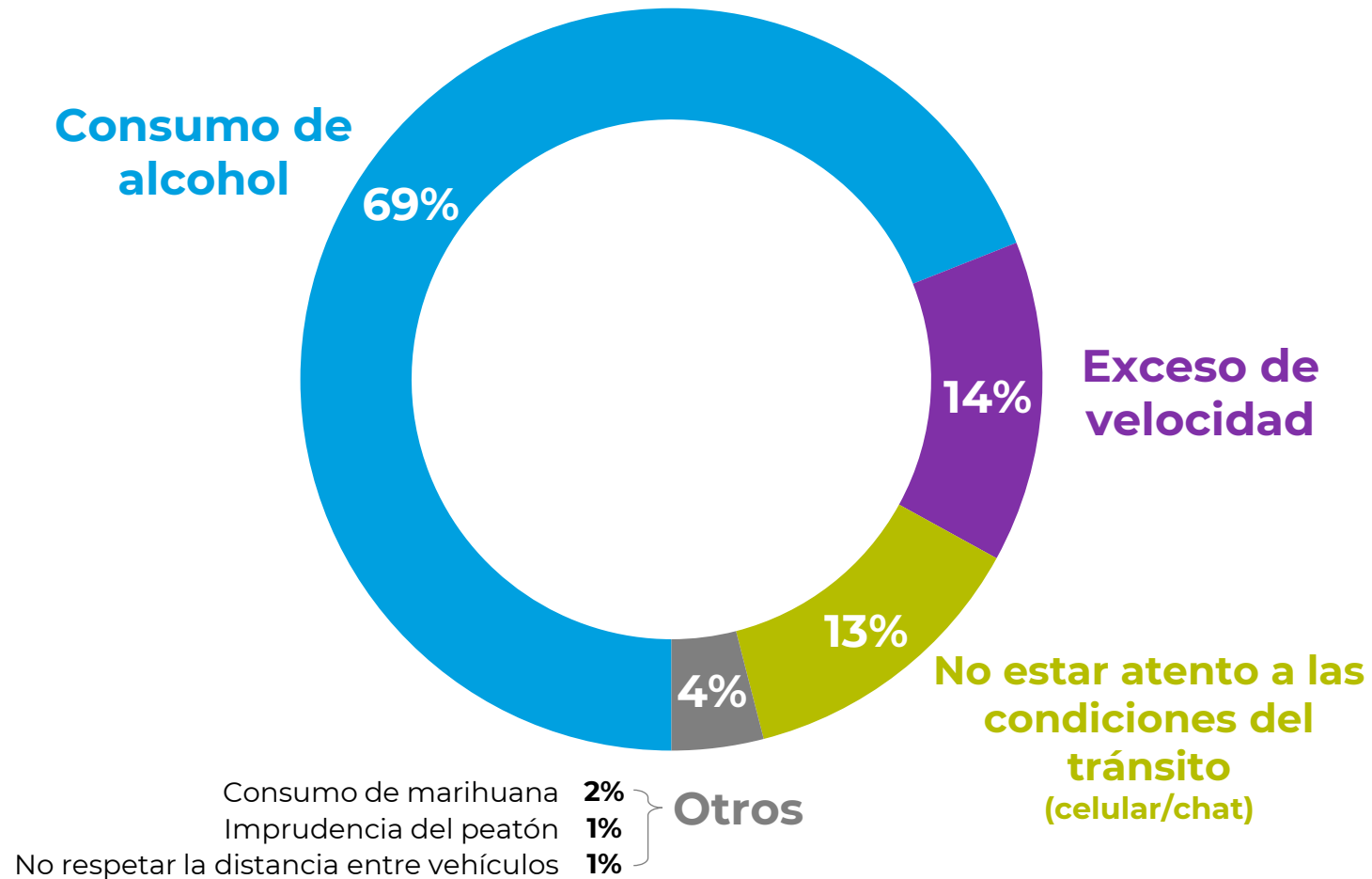
% Respuesta múltiple

	Total	Sexo		Edad			Grupo Socioeconómico				Zona			Tiene Hijos menores		Conduce automóvil	
		Hombre	Mujer	18-24	25-44	45-65	C1	C2	C3	D	RM	Norte	Sur	Sí	No	Sí	No
Aumento del consumo de alcohol	84	81	86	78	86	83	85	82	85	82	87	82	81	87	81	84	78
Incremento en la movilidad y viajes interurbanos	59	61	58	61	58	61	66	61	62	54	58	56	63	56	62	66	55
Relajación de las medidas de seguridad por parte de los conductores	53	55	51	62	52	51	55	49	60	48	54	55	51	50	55	62	46
Mayor número de celebraciones y eventos	50	51	50	47	50	52	52	54	50	47	49	59	46	53	48	57	48
Menor fiscalización	35	37	32	36	37	32	31	33	40	33	36	29	37	33	36	36	36
Otros	2	2	3	3	2	2	3	2	1	3	3	1	2	1	3	2	4

# El consumo de alcohol es, también y por lejos, el principal factor causante de accidentes automovilísticos

¿Y cuál crees que el principal factor causante de accidentes automovilísticos en Fiestas Patrias?

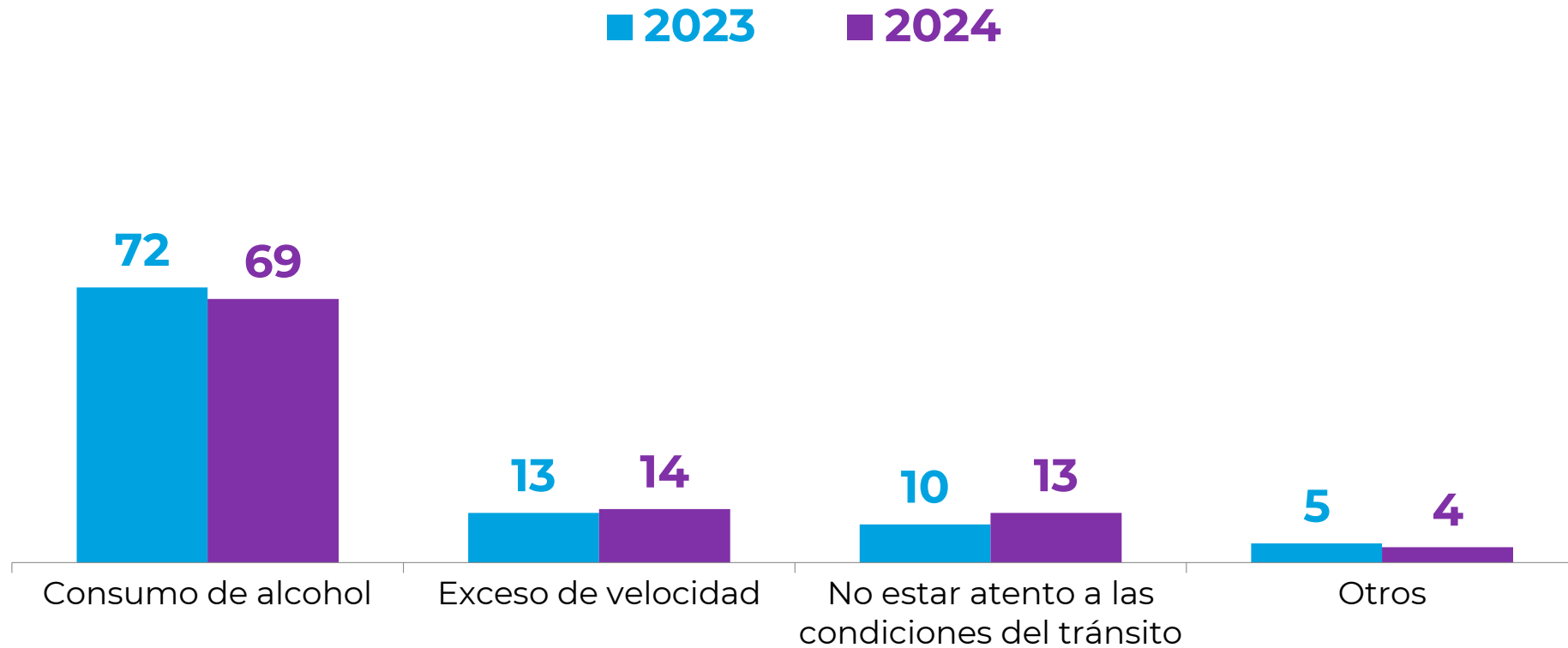
%



# El consumo de alcohol es, también y por lejos, el principal factor causante de accidentes automovilísticos

¿Y cuál crees que el principal factor causante de accidentes automovilísticos en Fiestas Patrias?

%



# Existe un amplio consenso respecto al consumo de alcohol como principal factor causante de accidente

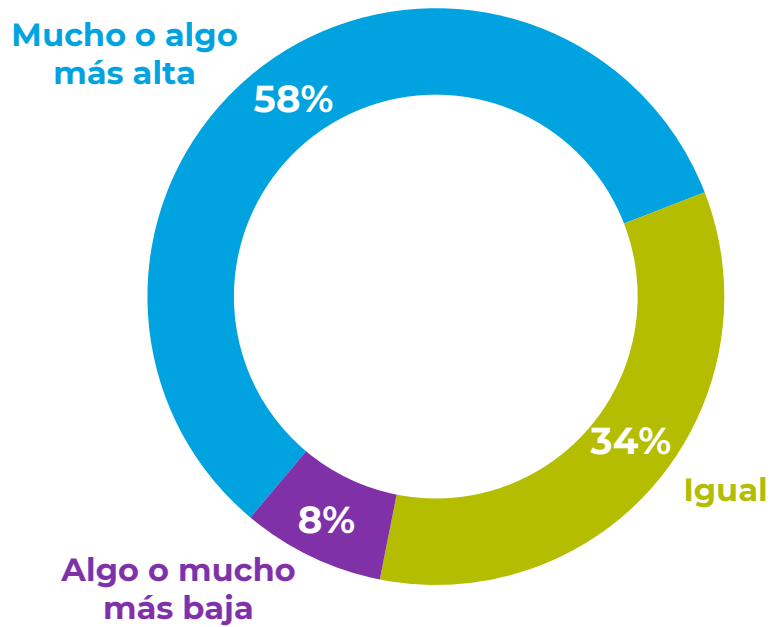
¿Y cuál crees que el principal factor causante de accidentes automovilísticos en Fiestas Patrias?

%

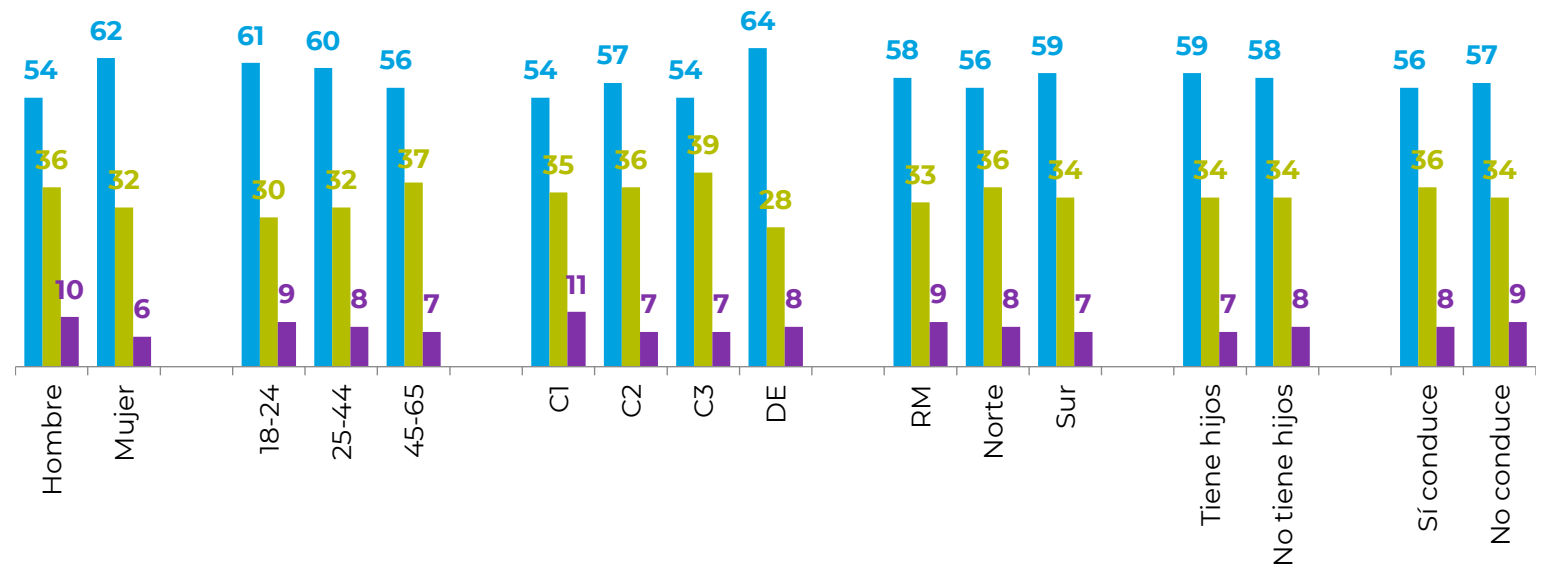
	Total	Sexo		Edad			Grupo Socioeconómico				Zona			Tiene Hijos menores		Conduce automóvil	
		Hombre	Mujer	18-24	25-44	45-65	C1	C2	C3	D	RM	Norte	Sur	Sí	No	Sí	No
Consumo de alcohol	69	67	72	72	69	70	75	72	69	67	70	74	68	68	71	68	71
Exceso de velocidad	14	14	15	13	15	14	8	13	15	17	12	17	16	18	12	17	8
No estar atento a las condiciones del tránsito	13	15	11	12	12	14	14	13	11	14	15	6	15	10	15	15	17
Consumo de marihuana	2	3	1	3	2	1	0	2	4	1	2	4	2	3	2	0	2
Imprudencia del peatón	1	1	1	0	1	1	2	0	1	0	1	0	0	1	1	0	2
No respetar la distancia entre vehículos	1	0	1	0	1	0	1	0	0	0	1	0	0	1	0	0	1

# En general, se espera que la fiscalización sea más alta que en años anteriores

¿Cómo crees que será la fiscalización en estas Fiestas Patrias, en comparación con años anteriores?  
%



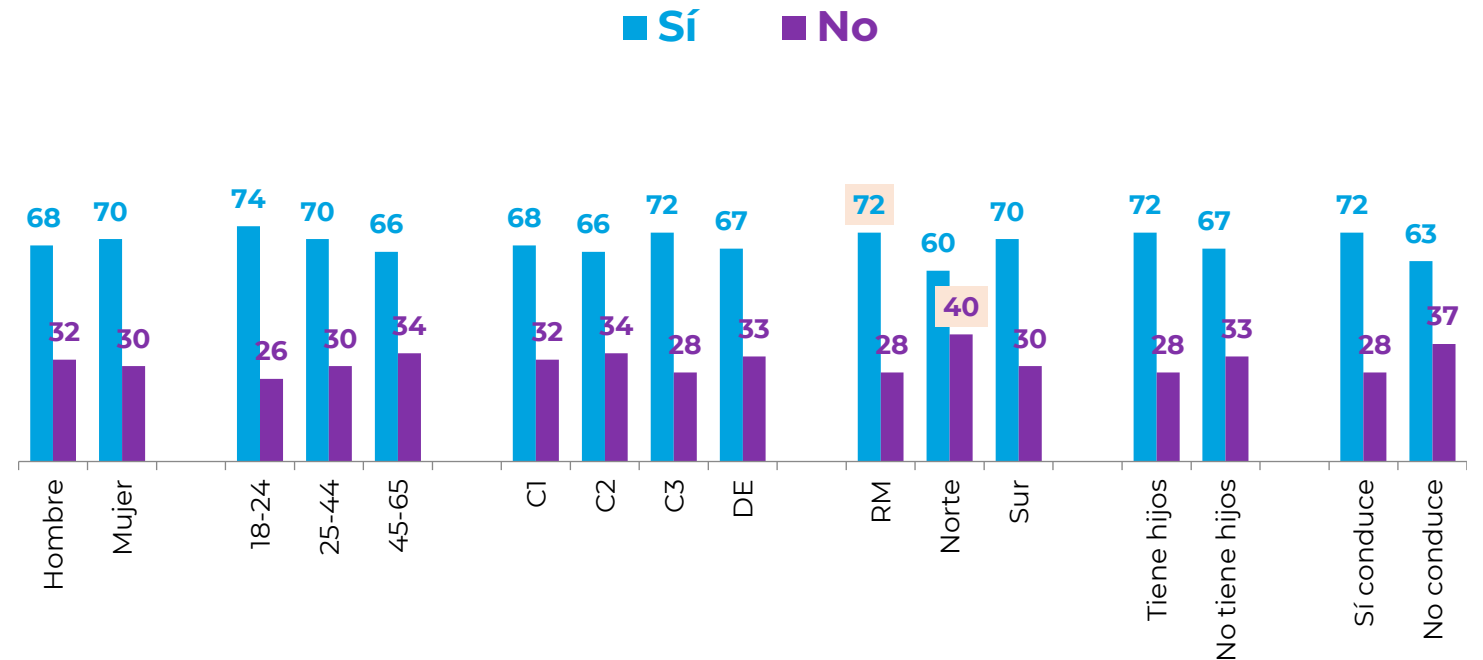
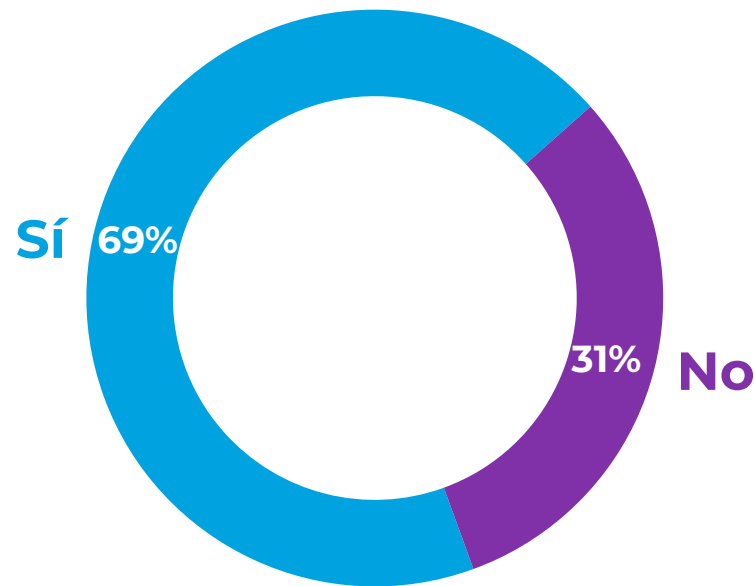
■ Mucho + Algo más alta ■ Igual ■ Algo + Mucho más baja



# Sin embargo, 3 de cada 10 entrevistados cree que el aumento de fiscalización no disuadirá a los conductores. En el Norte esta cifra es más alta

¿Crees que un aumento en la fiscalización durante las próximas Fiestas Patrias disuadirá a las personas de conducir bajo la influencia del alcohol?

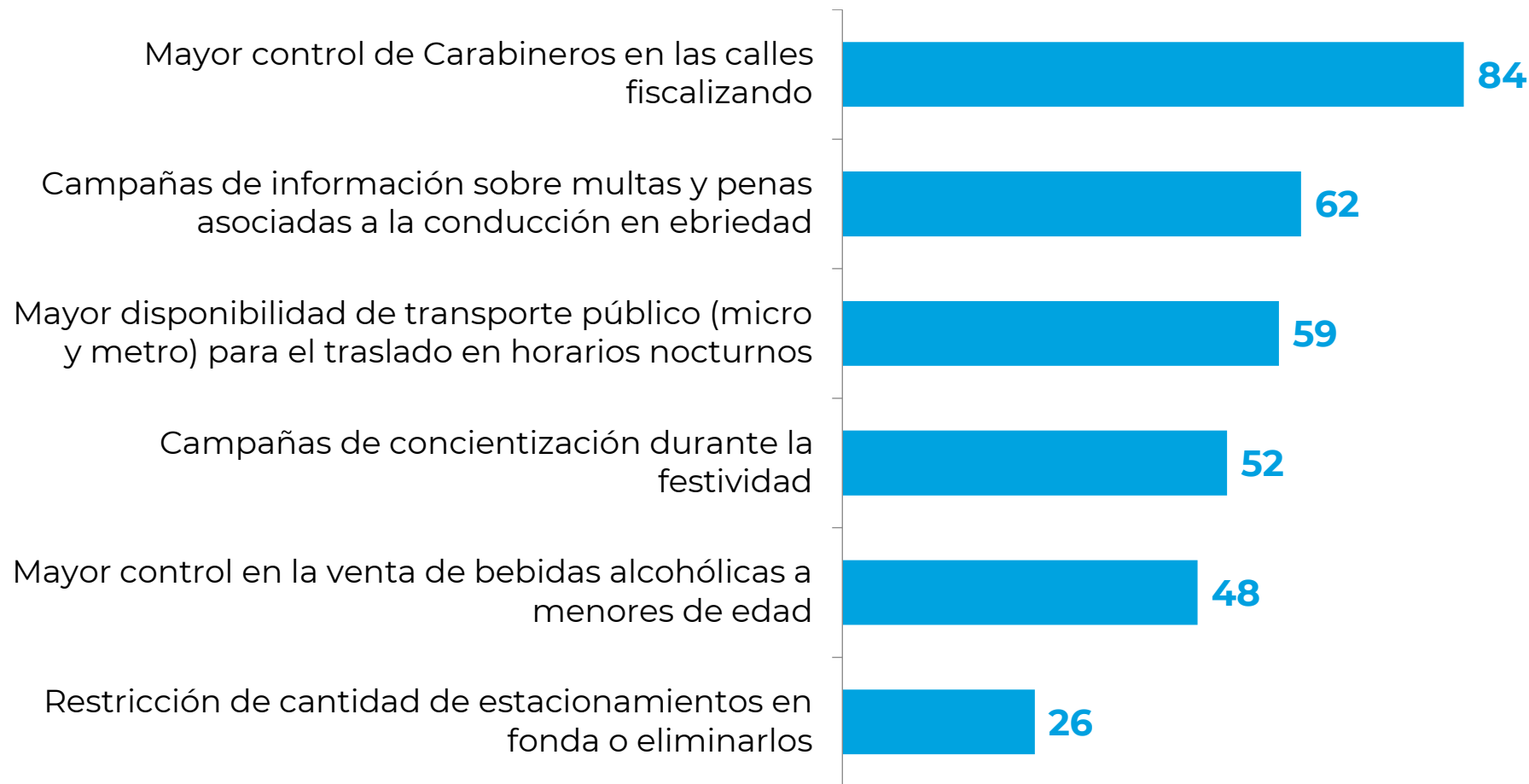
%



## Más controles y multas son las principales medidas para disminuir el consumo de alcohol

¿Qué acciones crees que debe realizar el Gobierno para disminuir el consumo de alcohol en conductores durante las Fiestas Patrias?

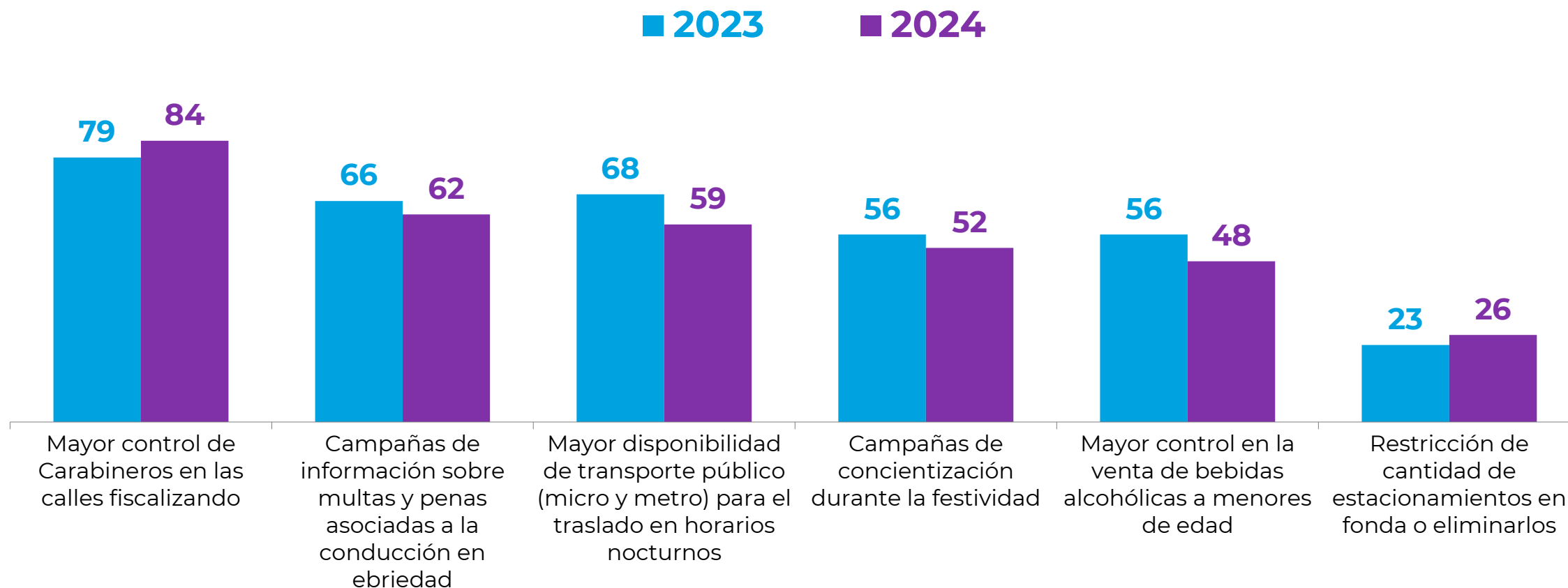
% Respuesta múltiple



## Más controles y multas son las principales medidas para disminuir el consumo de alcohol

¿Qué acciones crees que debe realizar el Gobierno para disminuir el consumo de alcohol en conductores durante las Fiestas Patrias?

% Respuesta múltiple



# Más controles y multas son las principales medidas para disminuir el consumo de alcohol

¿Qué acciones crees que debe realizar el Gobierno para disminuir el consumo de alcohol en conductores durante las Fiestas Patrias?

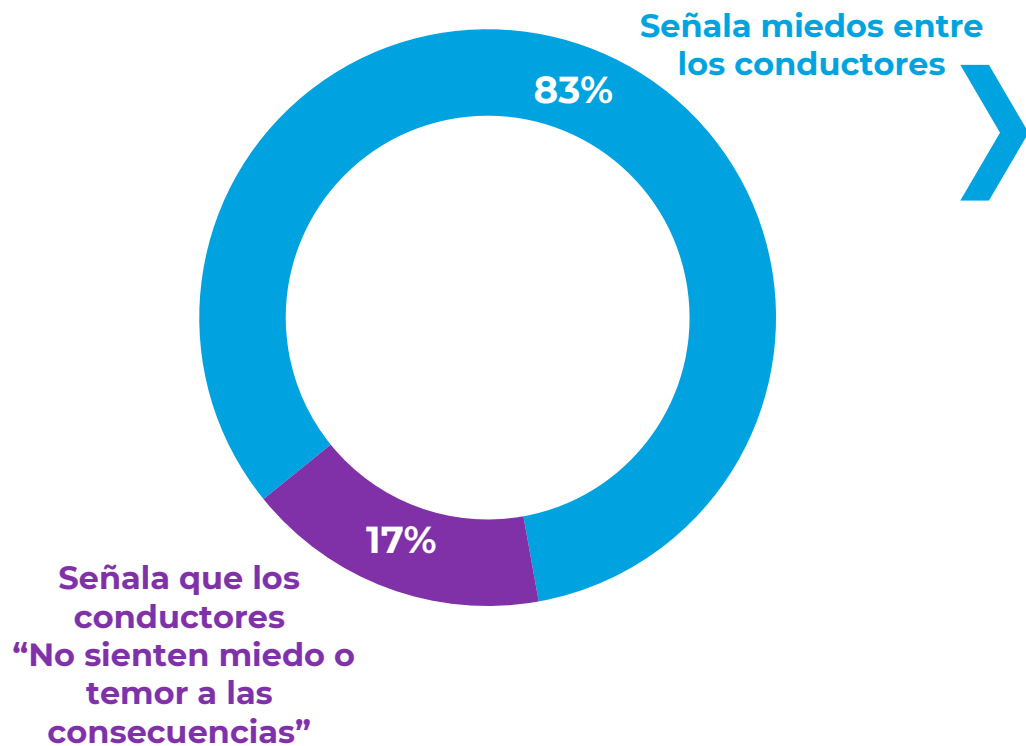
% Respuesta múltiple

	Total	Sexo		Edad			Grupo Socioeconómico				Zona			Tiene Hijos menores		Conduce automóvil	
		Hombre	Mujer	18-24	25-44	45-65	C1	C2	C3	D	RM	Norte	Sur	Sí	No	Sí	No
Mayor control de Carabineros en las calles fiscalizando	84	84	84	88	85	81	83	85	87	82	89	79	81	87	83	88	80
Campañas de información sobre multas y penas asociadas a la conducción en ebriedad	62	60	63	68	60	61	62	62	63	60	61	65	61	65	60	64	47
Mayor disponibilidad de transporte público (micro y metro) para el traslado en horarios nocturnos	59	57	61	69	65	48	62	62	57	59	60	54	62	58	60	55	63
Campañas de concientización durante la festividad	52	59	46	60	51	50	52	55	56	48	52	53	52	53	52	53	53
Mayor control en la venta de bebidas alcohólicas a menores de edad	48	48	47	51	46	48	42	45	54	46	50	44	48	50	46	44	44
Restricción de cantidad de estacionamientos en fonda o eliminarlos	26	33	19	36	25	22	26	26	23	27	25	33	22	23	27	28	26

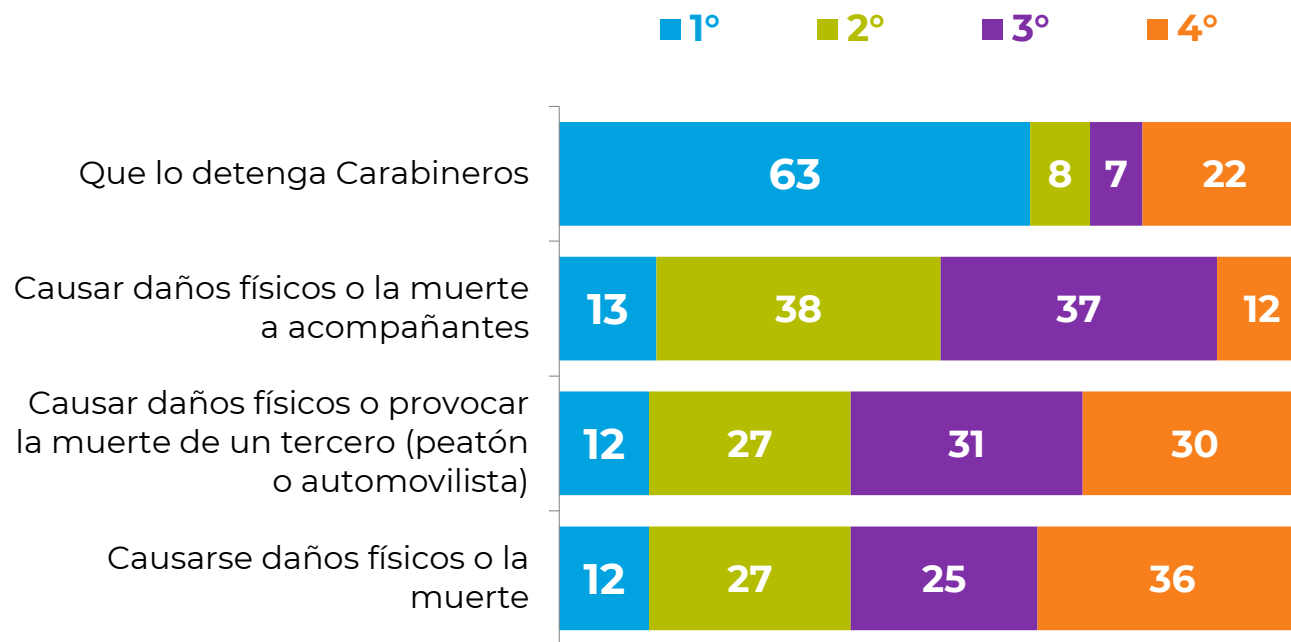
# Ser detenido por Carabineros es el principal temor a la hora de conducir en estado de ebriedad, dejando en un lugar secundario causar un accidente

¿Y cuál crees tú que es el principal miedo de un conductor que se sube a un automóvil para conducirlo en estado de ebriedad o bajo la influencia del alcohol? Ordena las siguientes alternativas según cuál crees que genera más temor (primer lugar), hasta la que genera menos temor (último lugar).

%



Casos: 2024 N=500.

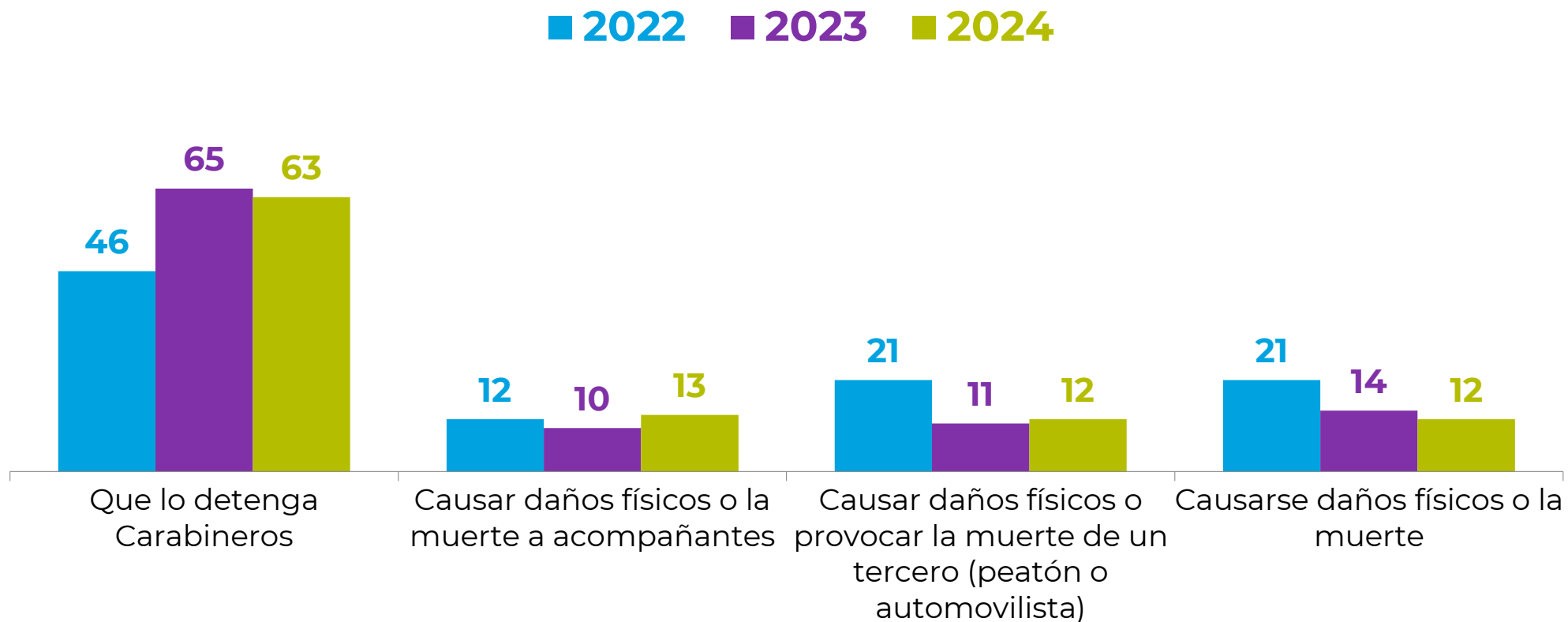


Casos: Entre quienes señalan miedos entre los conductores

# Ser detenido por Carabineros es el principal temor a la hora de conducir en estado de ebriedad, dejando en un lugar secundario causar un accidente

¿Y cuál crees tú que es el principal miedo de un conductor que se sube a un automóvil para conducirlo en estado de ebriedad o bajo la influencia del alcohol? Ordena las siguientes alternativas según cuál crees que genera más temor (primer lugar), hasta la que genera menos temor (último lugar).

% Selecciona en primer lugar



# Ser detenido por Carabineros es el principal temor a la hora de conducir en estado de ebriedad, dejando en un lugar secundario causar un accidente



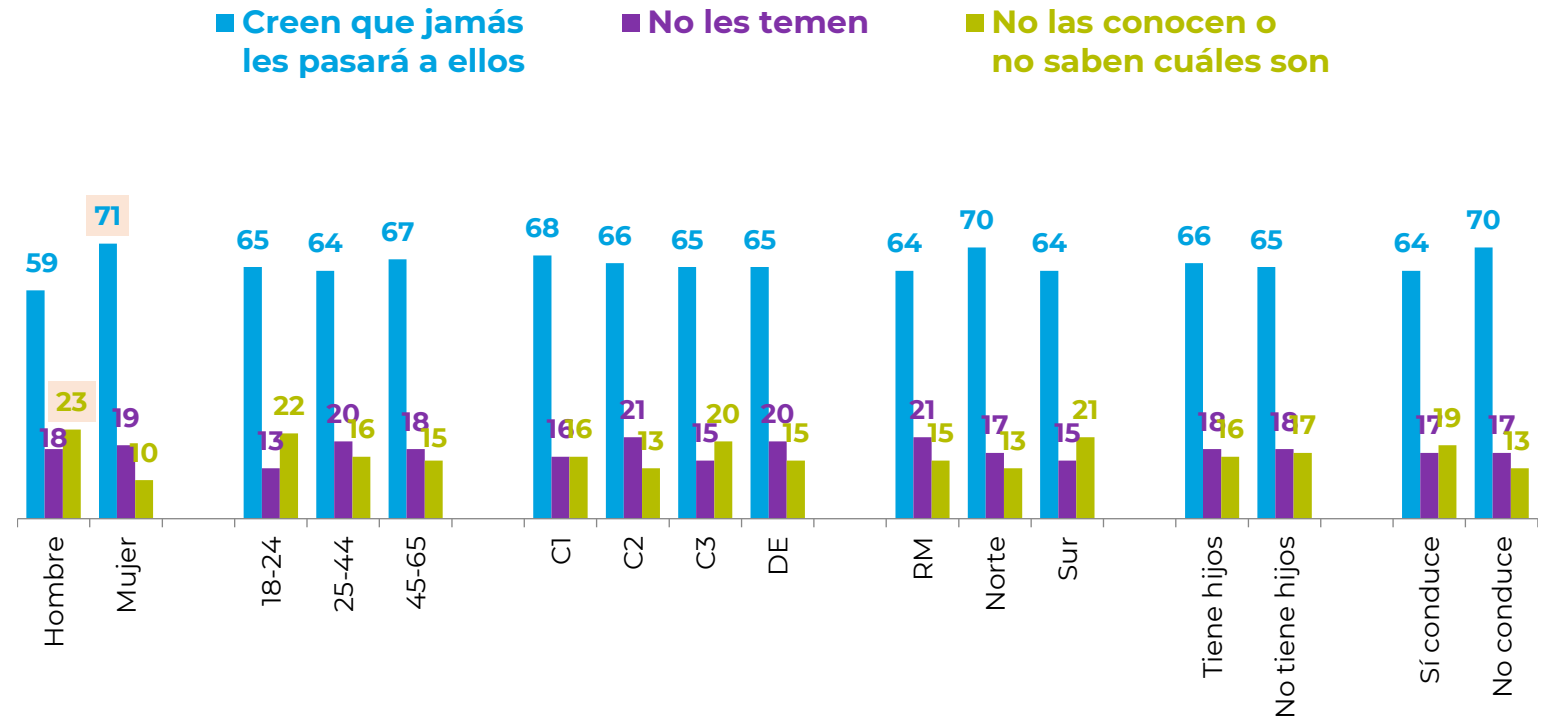
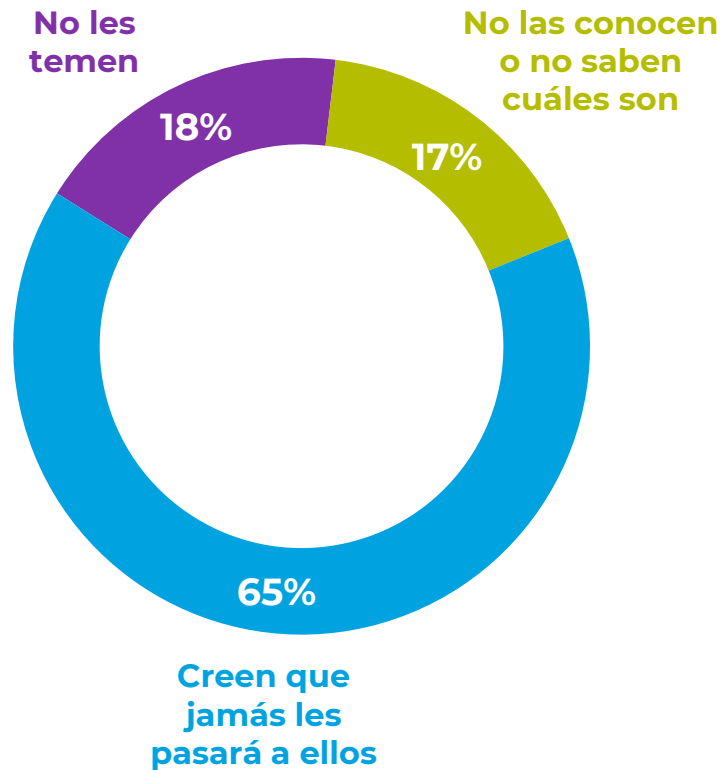
¿Y cuál crees tú que es el principal miedo de un conductor que se sube a un automóvil para conducirlo en estado de ebriedad o bajo la influencia del alcohol? Ordena las siguientes alternativas según cuál crees que genera más temor (primer lugar), hasta la que genera menos temor (último lugar).

%

Primer lugar:	Total	Sexo		Edad			Grupo Socioeconómico				Zona			Tiene Hijos menores		Conduce automóvil	
		Hombre	Mujer	18-24	25-44	45-65	C1	C2	C3	D	RM	Norte	Sur	Sí	No	Sí	No
Que lo detenga Carabineros	63	64	61	64	63	62	64	61	68	58	61	59	67	57	66	66	59
Causar daños físicos o la muerte a acompañantes	13	13	13	21	12	10	15	11	15	11	17	9	11	13	13	7	16
Causar daños físicos o provocar la muerte de un tercero (peatón o automovilista)	12	9	16	8	12	15	9	12	8	18	12	15	11	19	8	14	14
Causarse daños físicos o la muerte	12	14	10	7	13	13	12	16	9	13	10	17	11	11	13	13	11
<b>Creer que no sienten temor:</b>																	
No sienten miedo o temor a las consecuencias	17	16	18	17	14	20	10	15	15	23	14	17	20	19	15	19	14

# En general, los entrevistados creen que los conductores actúan pensando que no les ocurrirá nada, más que el desconocimiento o actuar temerario

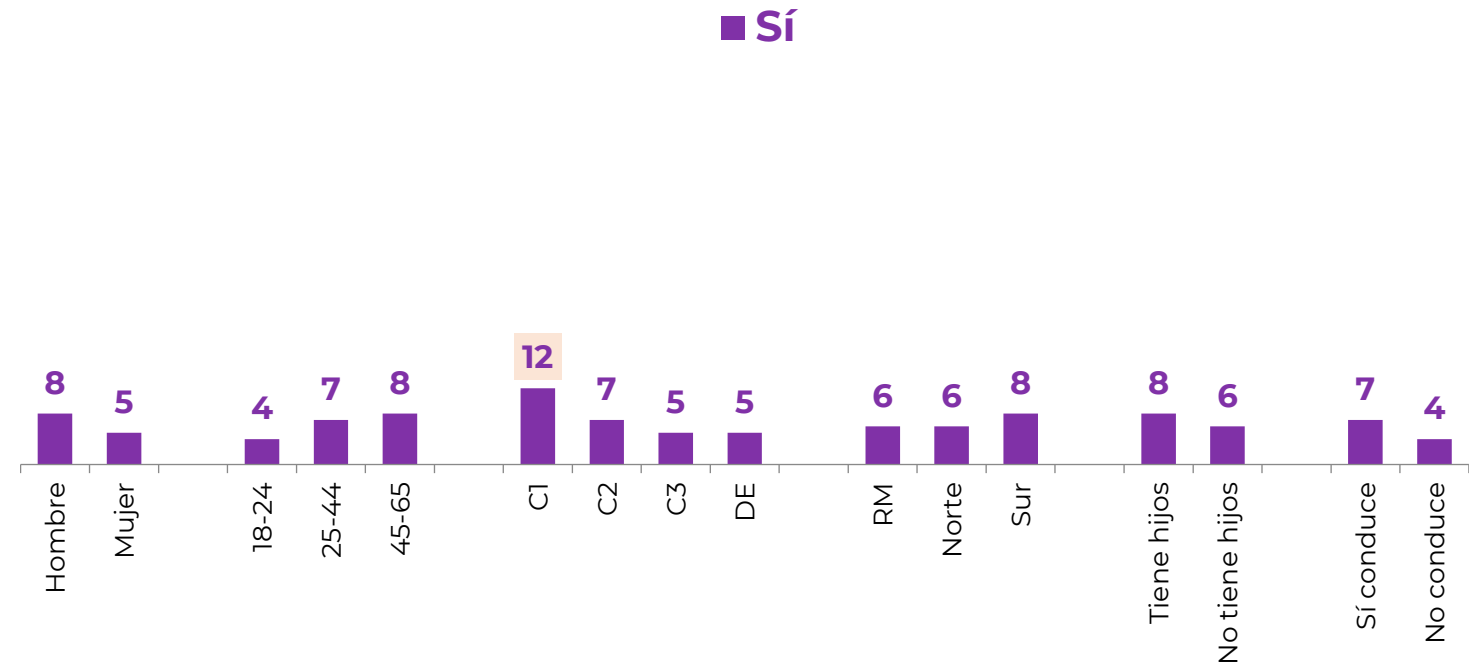
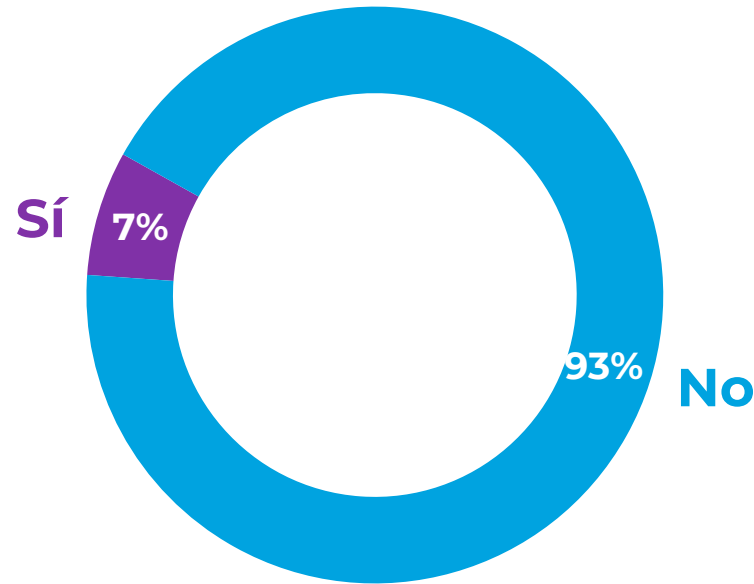
Sobre las actuales sanciones legales por conducir con alcohol...  
¿Crees que las personas hoy?  
%



# 7% de los entrevistados se ha visto involucrado en un accidente causado por los efectos del alcohol. Este porcentaje aumenta en el segmento C1.

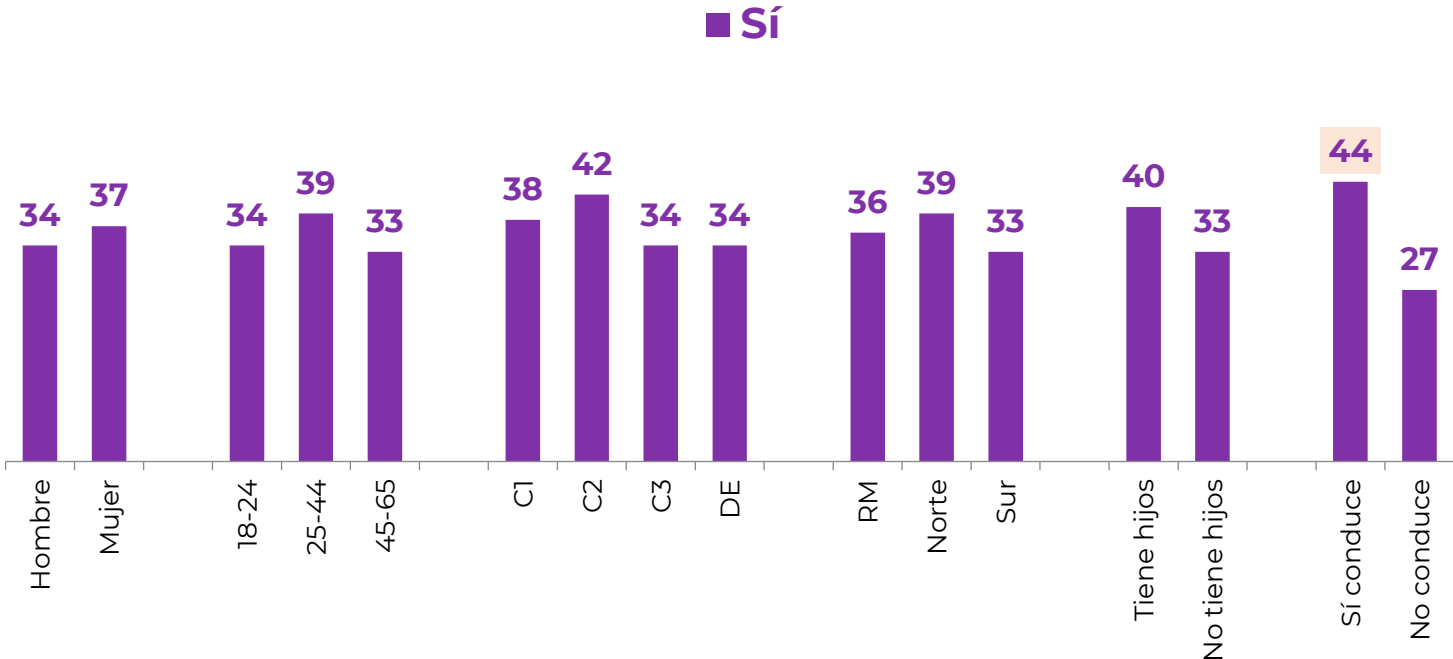
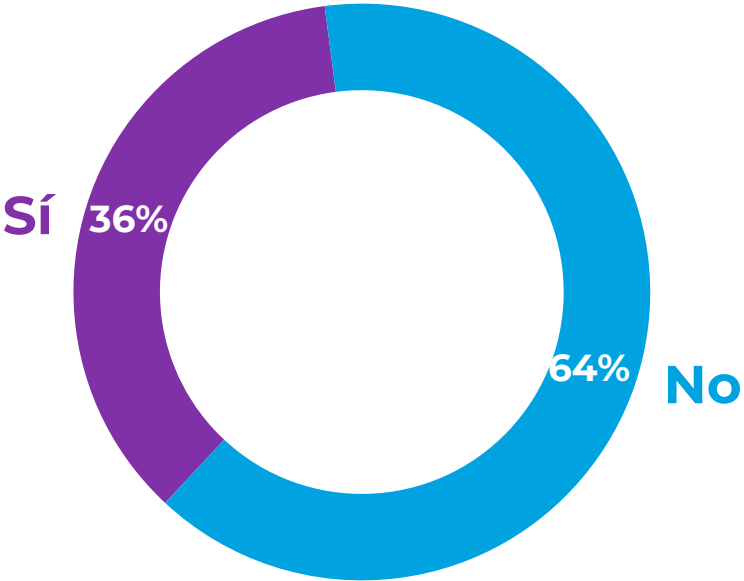
¿Te has visto envuelto en algún accidente, como víctima o victimario, que involucre conducción bajo los efectos del alcohol?

%



# Un tercio de los entrevistados declara tener familiares o amigos que suelen conducir bajo los efectos del alcohol

¿Tienes familiares o amigos que suelen conducir bajo los efectos del alcohol?  
%

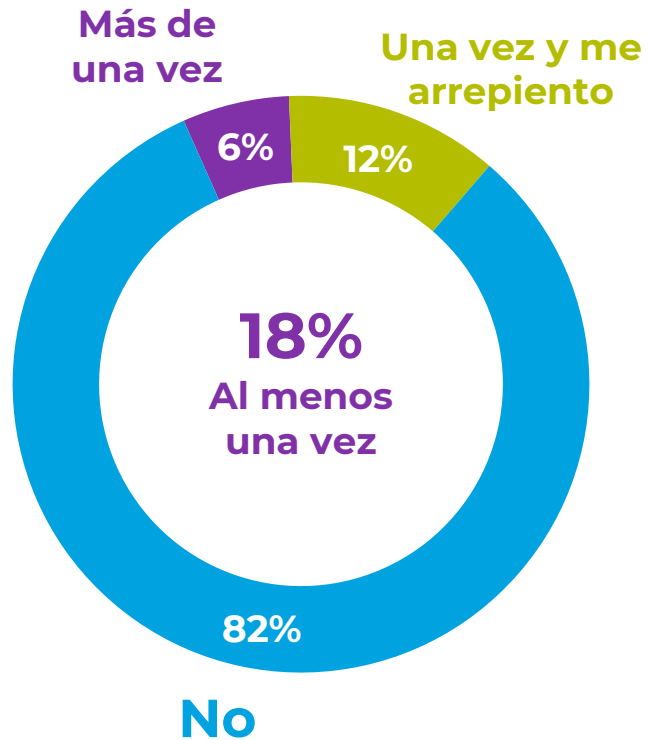


En 2023 un **39%** estaba **Muy de acuerdo o de acuerdo** con la frase “Tengo familiares o amigos que suelen conducir bajo los efectos del alcohol”.

# 30% de quienes conducen lo ha hecho al menos una vez bajo los efectos del alcohol

¿Has conducido bajo los efectos del alcohol?  
%

Total muestra

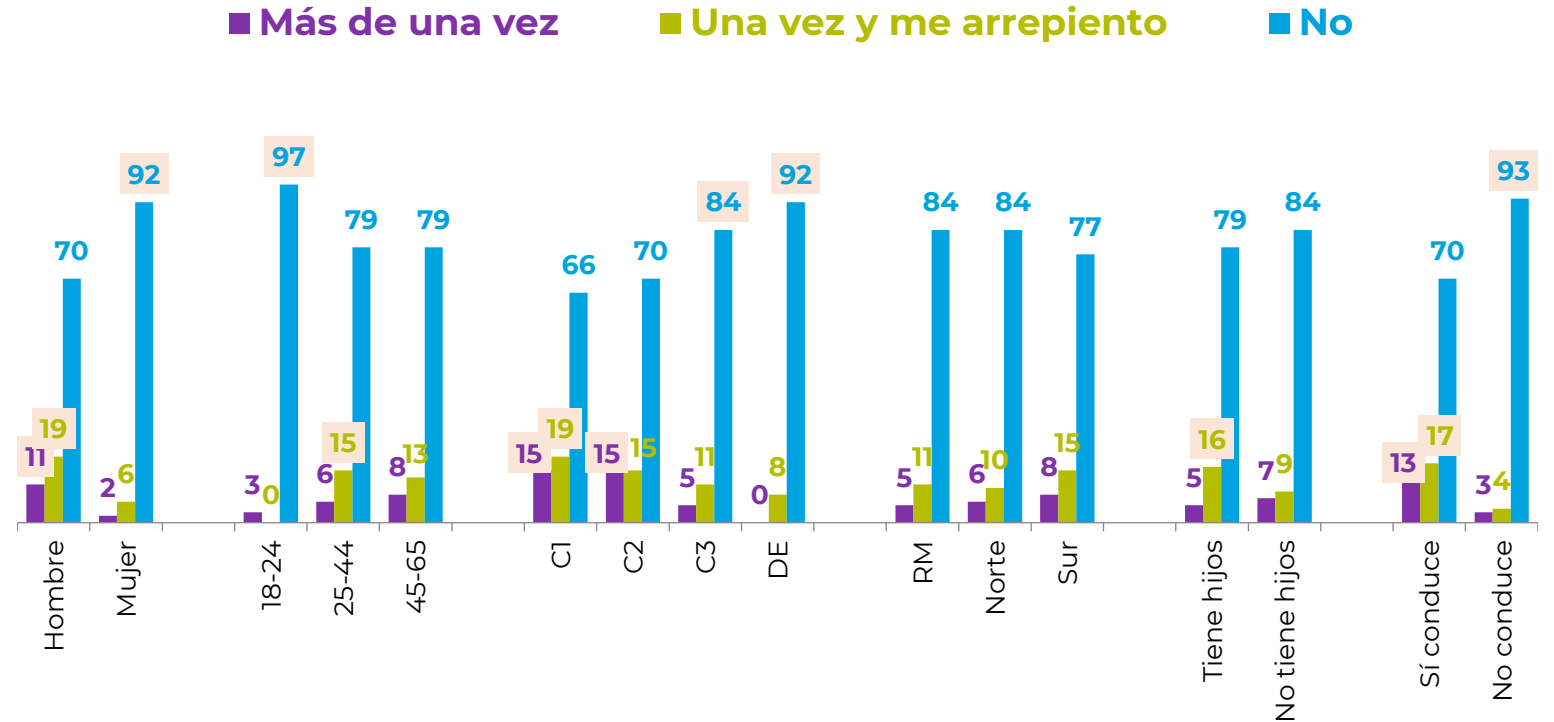
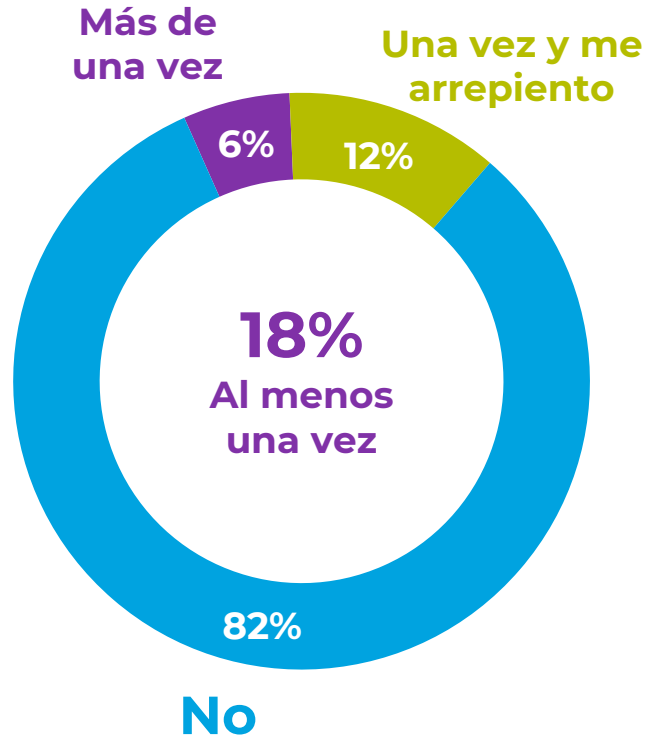


Entre quienes conducen actualmente



# 30% de quienes conducen lo ha hecho al menos una vez bajo los efectos del alcohol

¿Has conducido bajo los efectos del alcohol?  
%





## Medidas de autocuidado

# 9 de cada 10 entrevistados haría todo lo posible por evitar que alguien conduzca bajo los efectos del alcohol, pero solo 5 denunciaría a Carabineros

Utilizando una escala de 1 a 5, donde 1 es muy en desacuerdo y 5 es muy de acuerdo, ¿Cuán de acuerdo estás con las siguientes frases?

%

■ **Muy de acuerdo + de acuerdo**   ■ **Ni de acuerdo, ni en desacuerdo**   ■ **En desacuerdo + Muy en desacuerdo**

Haría todo lo posible para evitar que un familiar o amigo conduzca bajo los efectos del alcohol (quitarle las llaves, persuadirlo, etc.)



Utilizar el transporte público para no viajar en el auto de alguien que ha bebido



Denunciaría a Carabineros a un amigo o familiar que pretende conducir bajo los efectos del alcohol

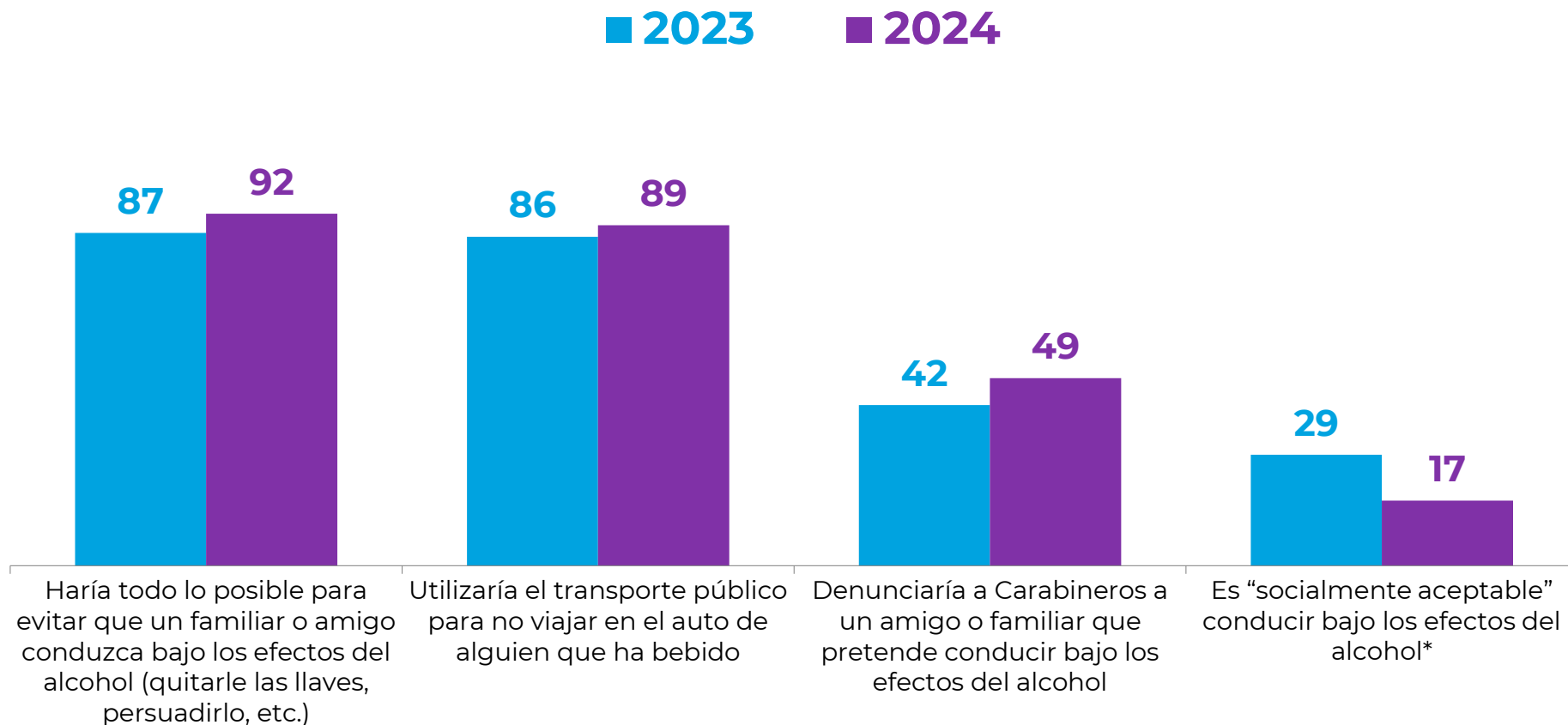


Es "socialmente aceptable" conducir bajo los efectos del alcohol



# 9 de cada 10 entrevistados haría todo lo posible por evitar que alguien conduzca bajo los efectos del alcohol, pero solo 5 denunciaría a Carabineros

Utilizando una escala de 1 a 5, donde 1 es muy en desacuerdo y 5 es muy de acuerdo, ¿Cuán de acuerdo estás con las siguientes frases?  
**% Muy de acuerdo o de acuerdo**



\*En 2023 la frase era: "Socialmente es permitido el manejar con un poco de alcohol por la festividad"

# 9 de cada 10 entrevistados haría todo lo posible por evitar que alguien conduzca bajo los efectos del alcohol, pero solo 5 denunciaría a Carabineros

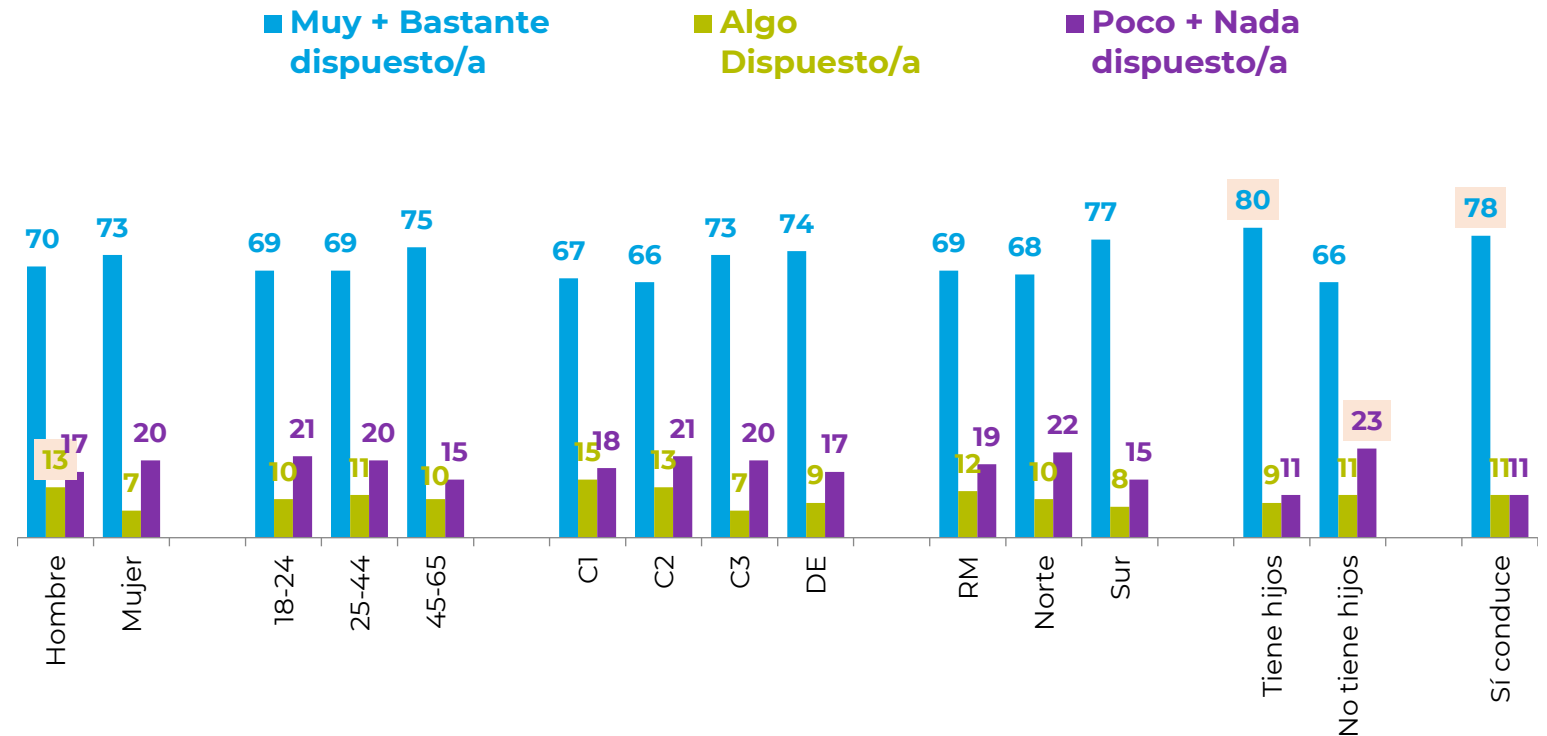
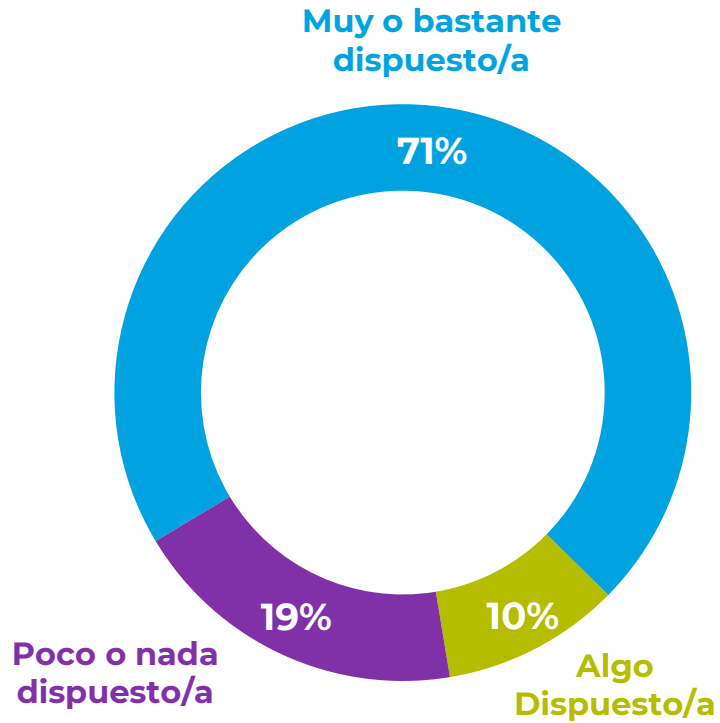
Utilizando una escala de 1 a 5, donde 1 es muy en desacuerdo y 5 es muy de acuerdo,  
¿Cuán de acuerdo estás con las siguientes frases?  
**% Muy de acuerdo + De acuerdo**

	Total	Sexo		Edad			Grupo Socioeconómico				Zona			Tiene Hijos menores		Conduce automóvil	
		Hombre	Mujer	18-24	25-44	45-65	C1	C2	C3	D	RM	Norte	Sur	Sí	No	Sí	No
Haría todo lo posible para evitar que un familiar o amigo conduzca bajo los efectos del alcohol (quitarle las llaves, persuadirlo, etc.)	92	90	93	89	94	90	91	92	92	92	94	88	91	95	90	92	91
Utilizar el transporte público para no viajar en el auto de alguien que ha bebido	89	86	91	84	90	90	86	89	90	90	90	85	90	91	88	88	91
Denunciaría a Carabineros a un amigo o familiar que pretende conducir bajo los efectos del alcohol	49	43	54	47	48	51	35	41	49	58	51	51	45	56	44	47	54
Es "socialmente aceptable" conducir bajo los efectos del alcohol	17	20	15	10	22	14	17	20	12	20	16	13	20	21	15	14	16

# 8 de cada 10 conductores se muestran muy o bastante dispuestos a ofrecerse como conductor designado

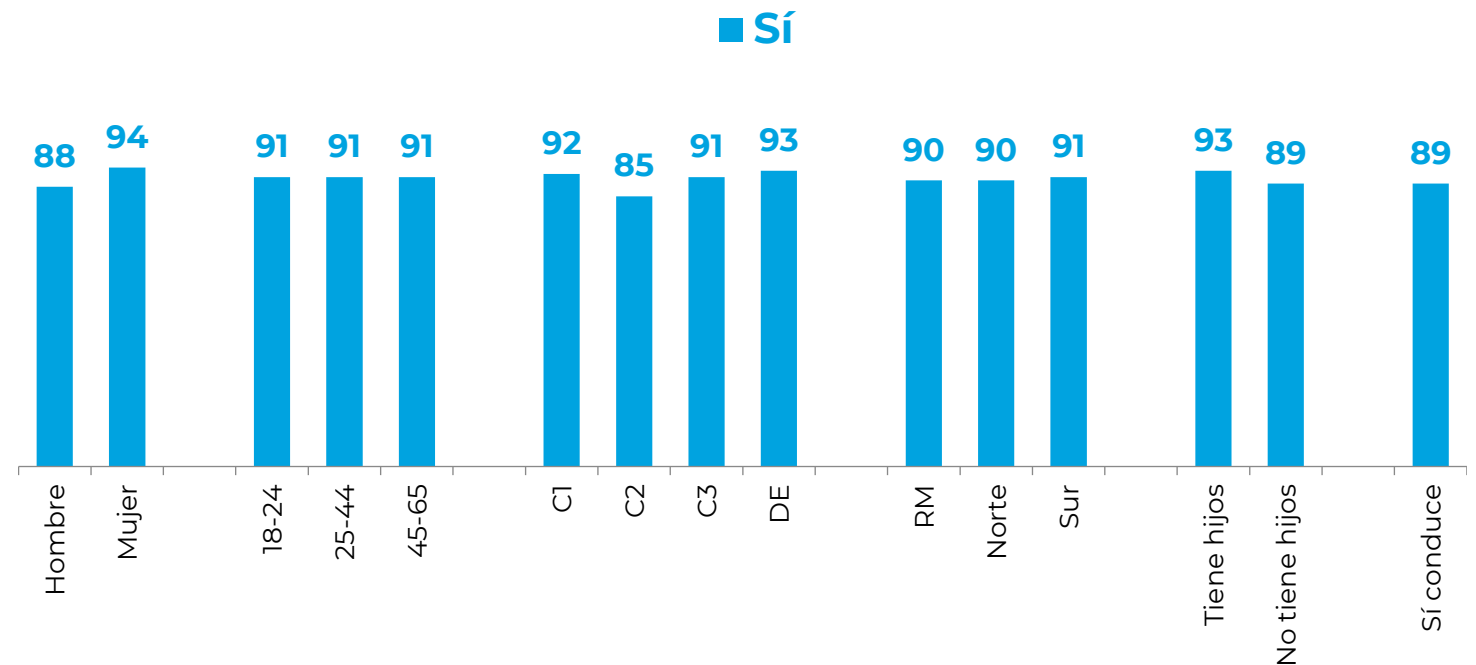
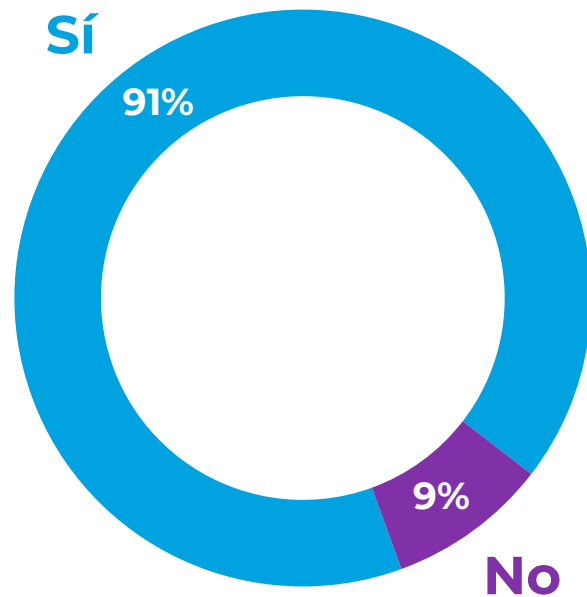
¿Cuán dispuesto estarías a ofrecerte como conductor designado y no tomar bebidas con alcohol estas Fiestas Patrias?

%



# 9 de cada 10 conductores adoptarían la medida de no beber ninguna gota de alcohol si manejase

¿Estás dispuesto a no beber ninguna gota de alcohol si decides manejar durante este 18 de septiembre?  
%



**Casos:** Entre quienes consumen bebidas con alcohol de forma regular u ocasional.

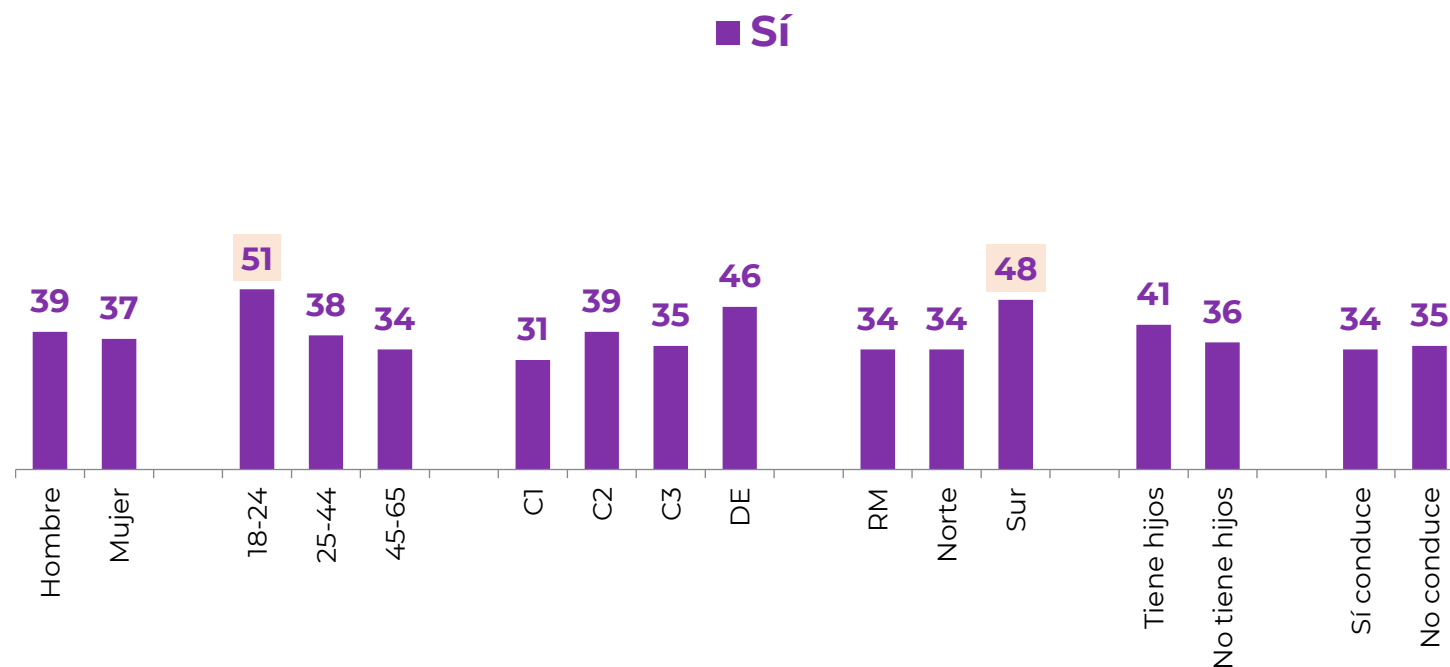
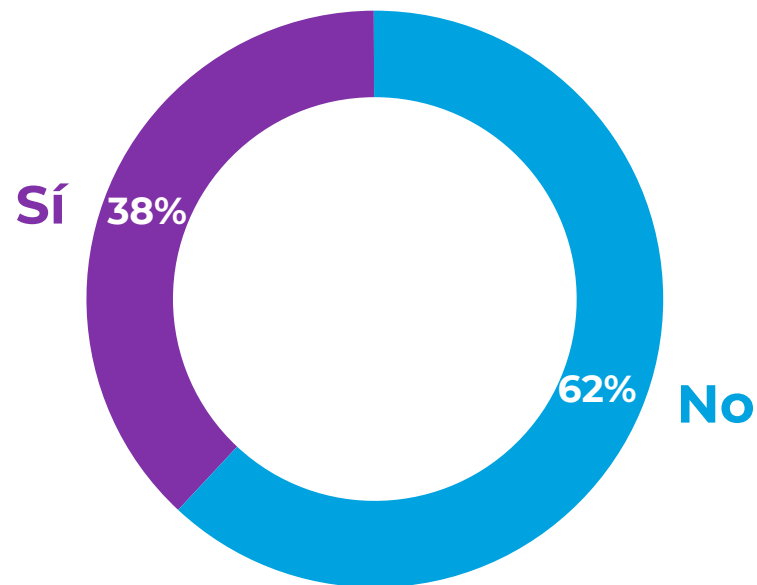


## Uso de bicicletas y scooters

# Casi 40% de los entrevistados usaría bicicleta o scooter luego de haber consumido alcohol, especialmente los más jóvenes

¿Estarías dispuesto a devolvarte a tu hogar en bicicleta o scooter después de haber consumido alcohol?

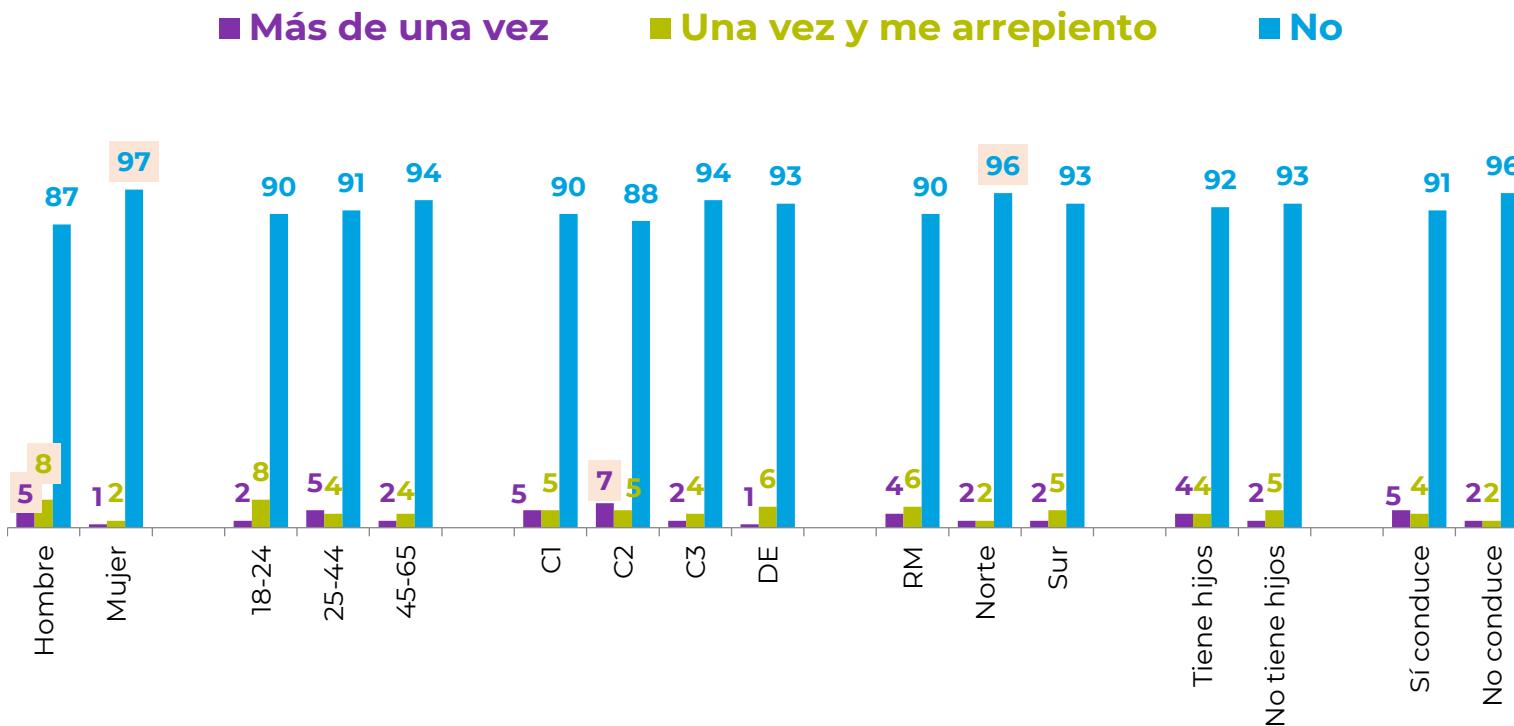
%



**Casos:** Entre quienes consumen bebidas con alcohol de forma regular u ocasional.

# Y un 8% de los entrevistados ya lo ha hecho alguna vez

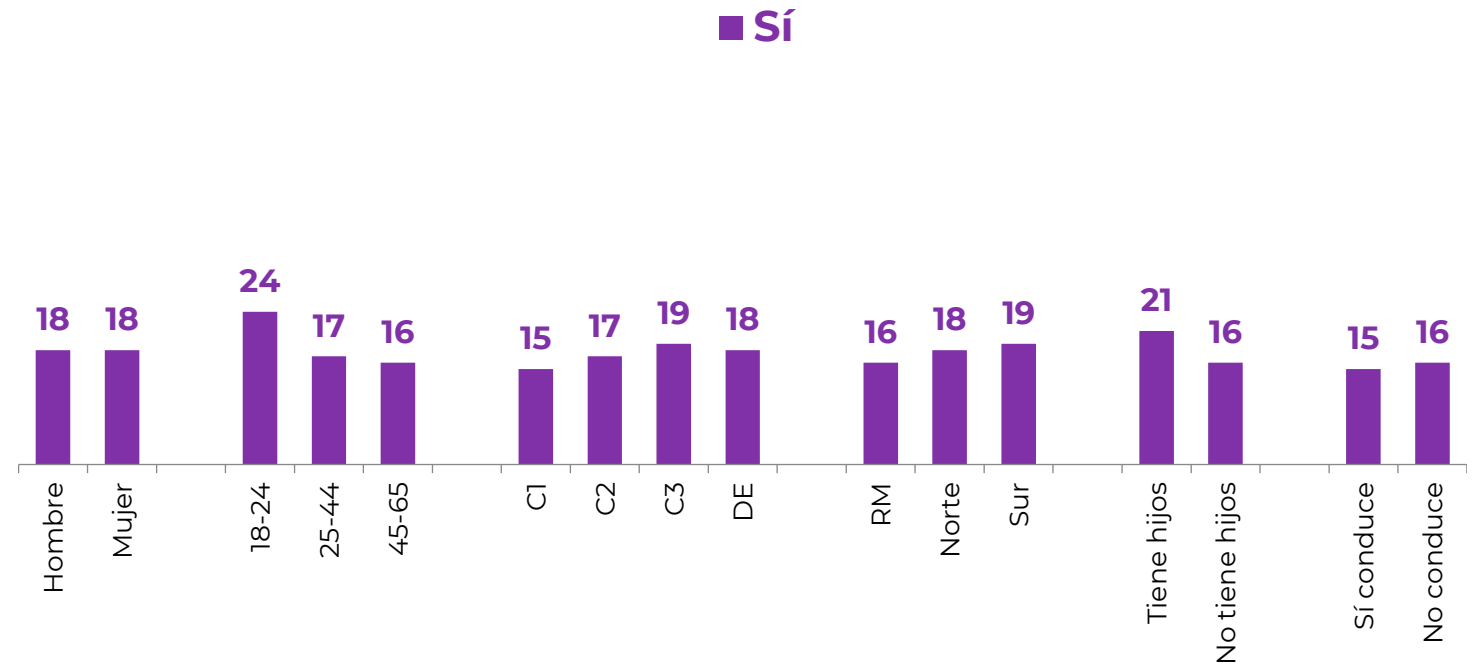
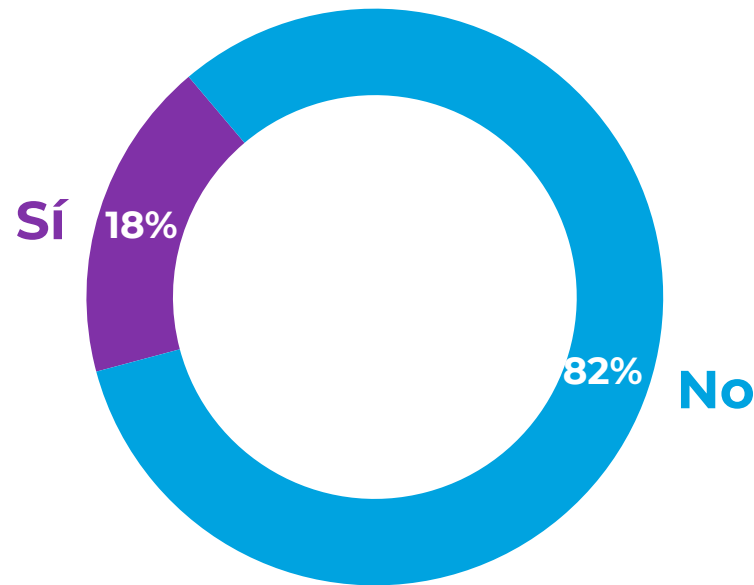
¿Has utilizado vehículos de ciclos (bicicletas, scooter) bajo los efectos del alcohol?  
%



# 18% de los entrevistados lo considera una alternativa a manejar un auto bajo los efectos del alcohol, entre los jóvenes llega a 24%

¿Consideras que manejar bicicletas o scooter bajo los efectos del alcohol es una alternativa para no conducir un vehículo bajo la influencia del alcohol?

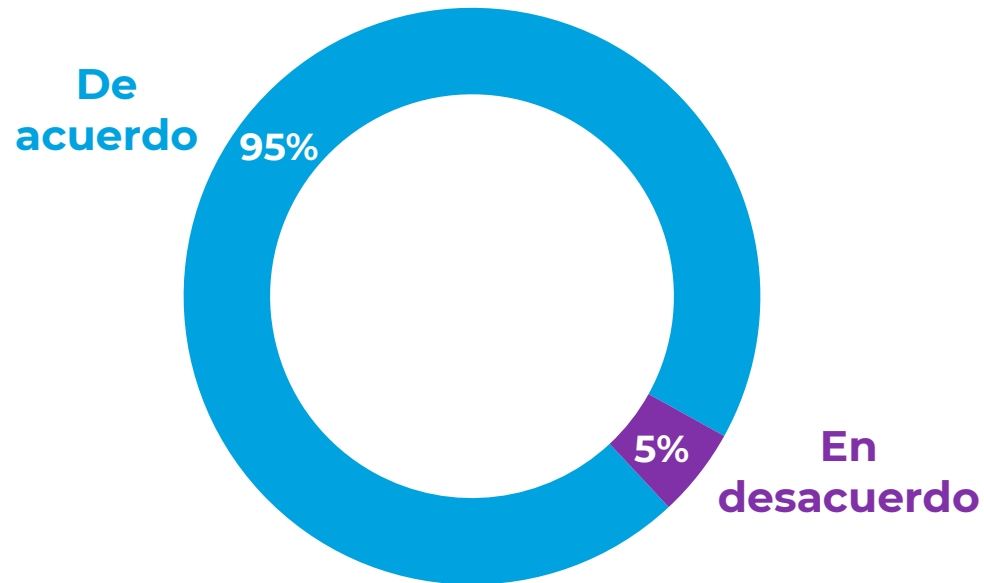
%



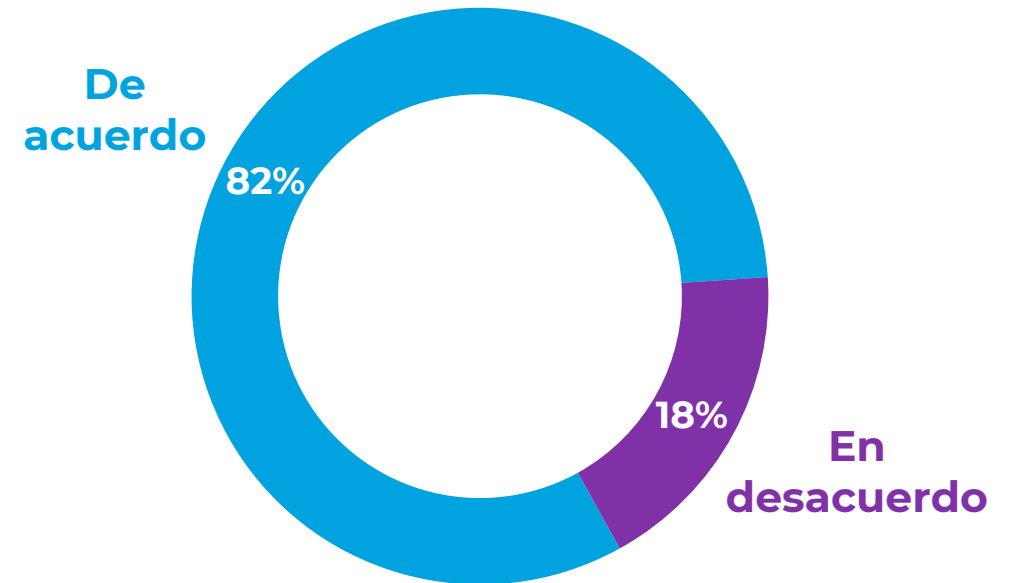
# Se reconoce ampliamente el riesgo de usar estos medios bajo la influencia del alcohol, pero en su mayoría creen que Carabineros no los fiscaliza

Estás de acuerdo o en desacuerdo con la siguiente afirmación:  
%

Es riesgoso utilizar este tipo de vehículos (bicicletas, scooter) bajo la influencia del alcohol



Carabineros **no fiscaliza** a los conductores de vehículos ciclo (bicicletas o scooter)

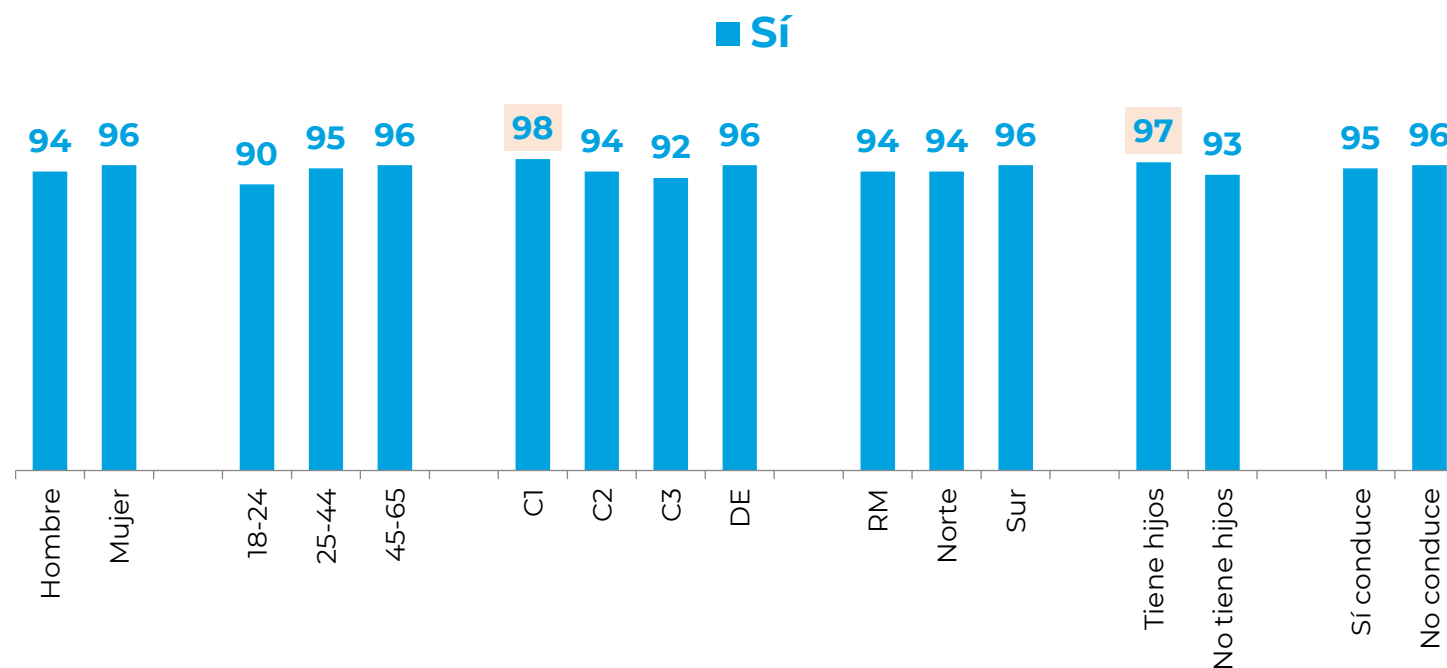
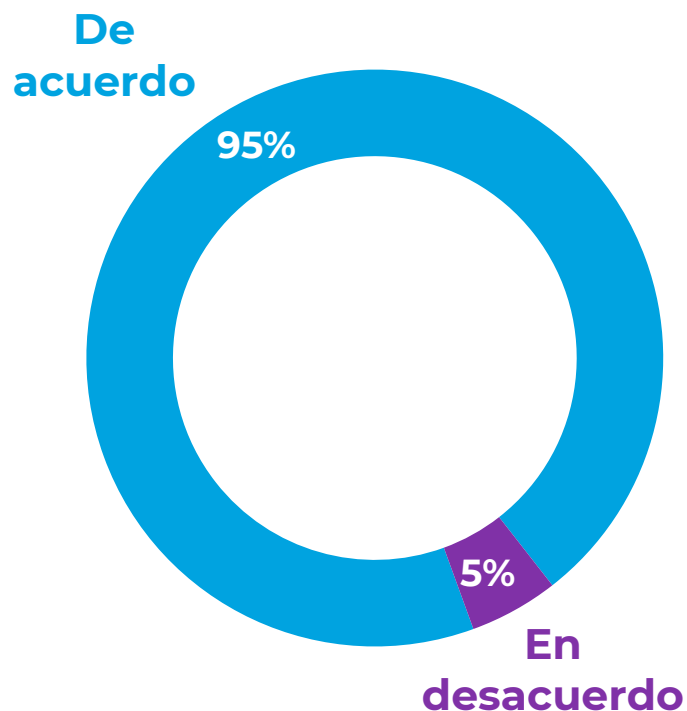


# Se reconoce ampliamente el riesgo de usar estos medios bajo la influencia del alcohol, especialmente entre quienes tienen hijos menores

Estás de acuerdo o en desacuerdo con la siguiente afirmación:

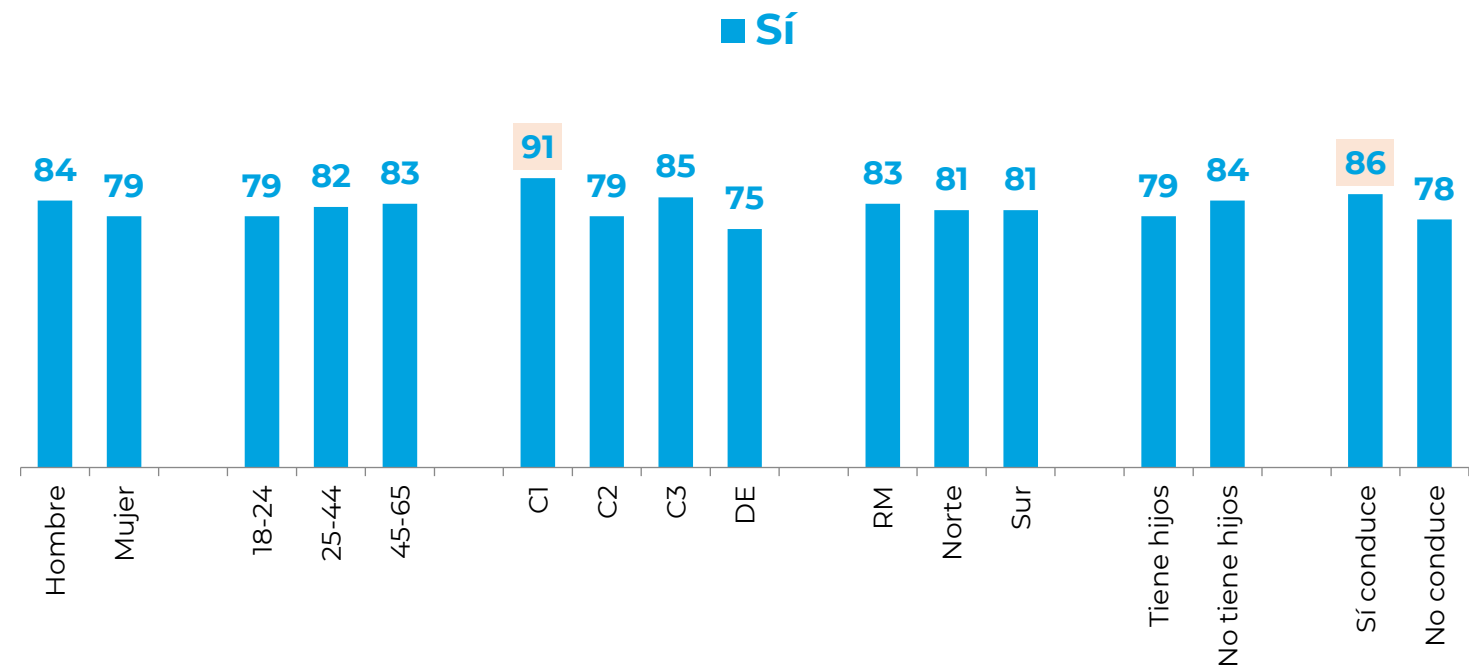
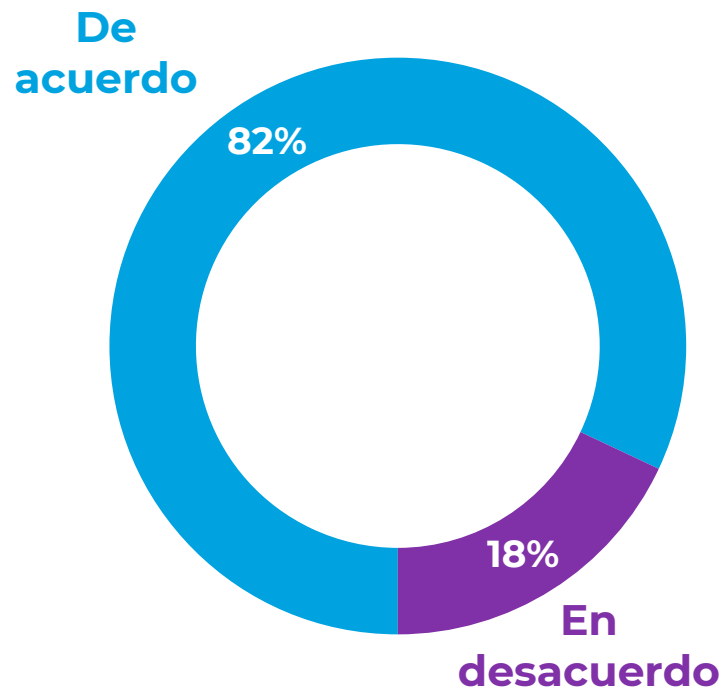
**Es riesgoso utilizar este tipo de vehículos (bicicletas, scooter) bajo la influencia del alcohol**

%



# La gran mayoría piensa que estos medios no son fiscalizados por Carabineros. Especialmente en el segmento C1 y entre quienes conducen automóviles

Estás de acuerdo o en desacuerdo con la siguiente afirmación:  
**Carabineros **no fiscaliza** a los conductores de vehículos ciclo (bicicletas o scooter)**  
%





# Consumo de alcohol en jóvenes y adolescentes

# Consumo de alcohol en conductores, menores de edad y embarazadas es totalmente peligroso

Utilizando una escala de 1 a 5, donde 1 es nada y 5 mucho, ¿Cuán peligroso consideras que es el consumo de bebidas con alcohol en los siguientes casos?  
%



# Consumo de alcohol en conductores, menores de edad y embarazadas es totalmente peligroso

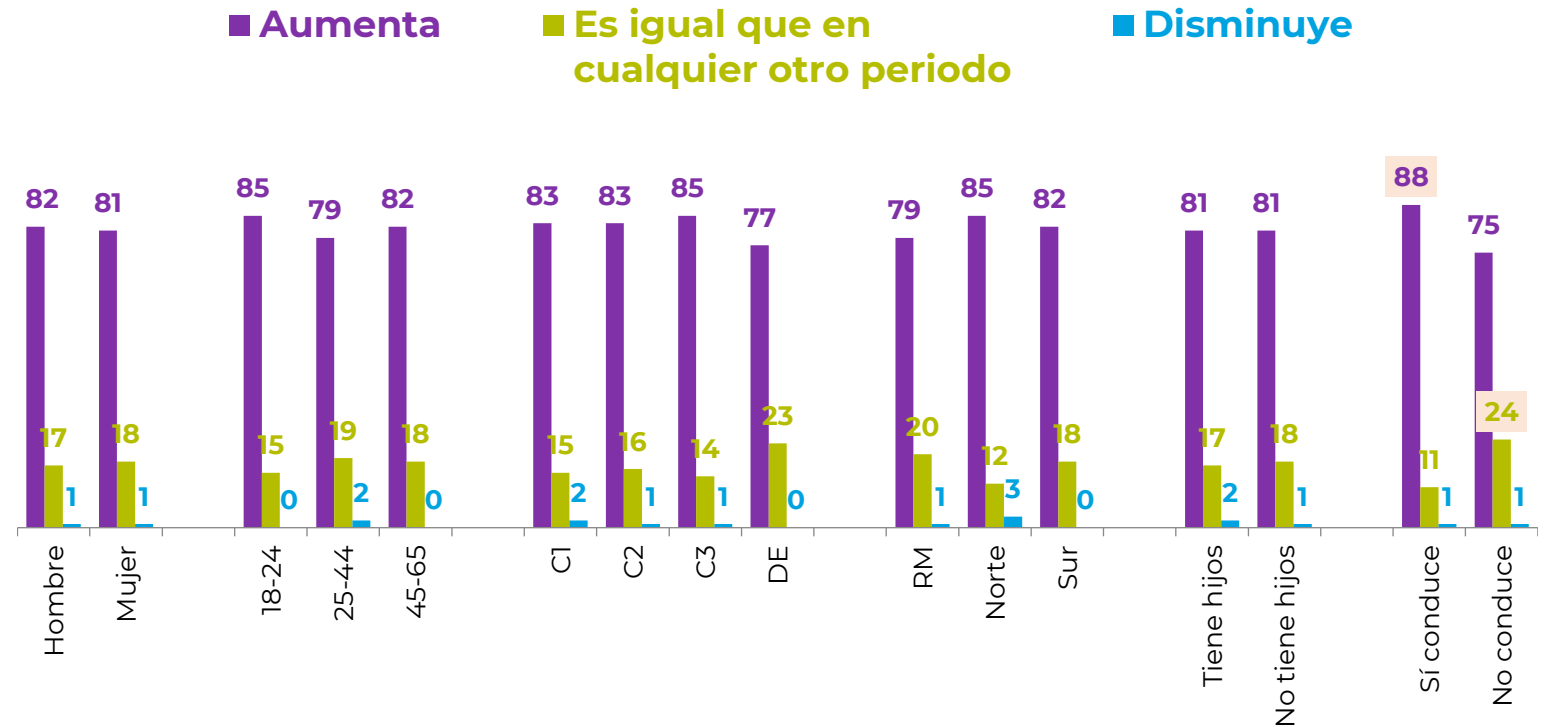
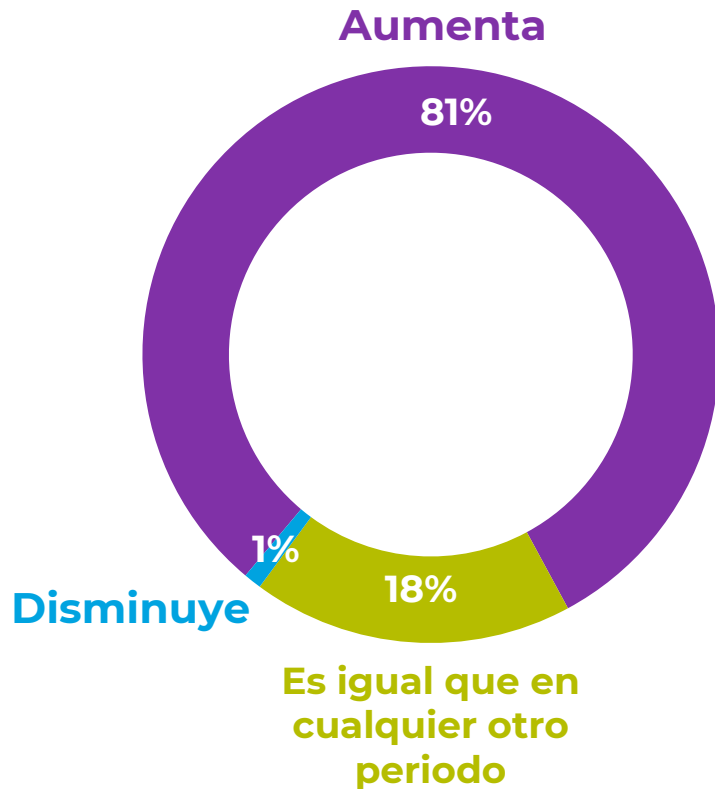
Utilizando una escala de 1 a 5, donde 1 es nada y 5 mucho,  
¿Cuán peligroso consideras que es el consumo de bebidas con alcohol en los siguientes casos?

**% Muy peligroso + bastante peligroso**

	Total	Sexo		Edad			Grupo Socioeconómico				Zona			Tiene Hijos menores		Conduce automóvil	
		Hombre	Mujer	18-24	25-44	45-65	C1	C2	C3	D	RM	Norte	Sur	Sí	No	Sí	No
Conductores/as	96	95	97	96	96	96	97	96	95	96	94	96	98	97	95	97	94
Menores de edad	92	89	94	88	93	91	95	93	92	90	93	90	92	97	88	94	90
Embarazadas	90	90	90	92	94	86	95	95	88	88	90	88	91	93	89	95	89

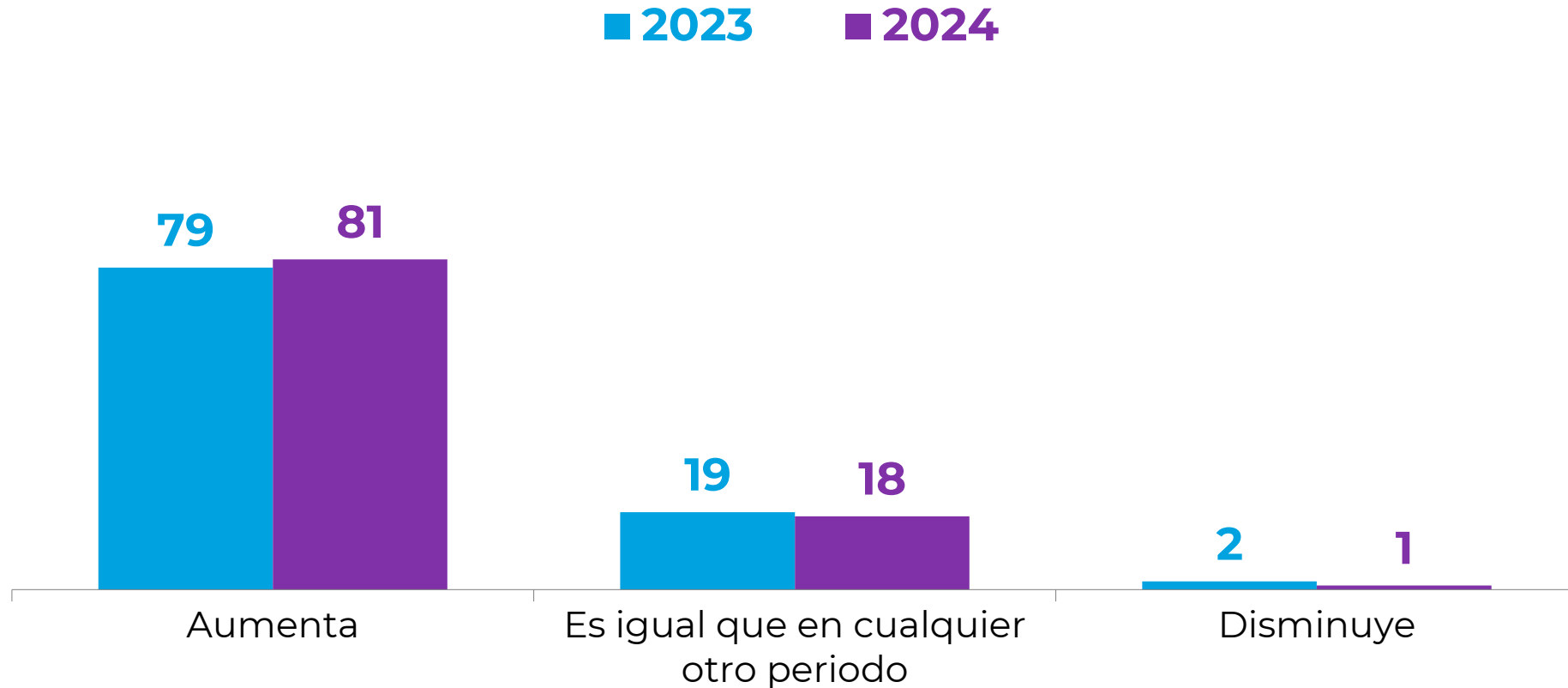
# En general los entrevistados están de acuerdo con que el consumo de alcohol en menores de edad aumenta en estas fechas

¿Crees que en Fiestas Patrias el consumo de alcohol en menores de edad...?  
%



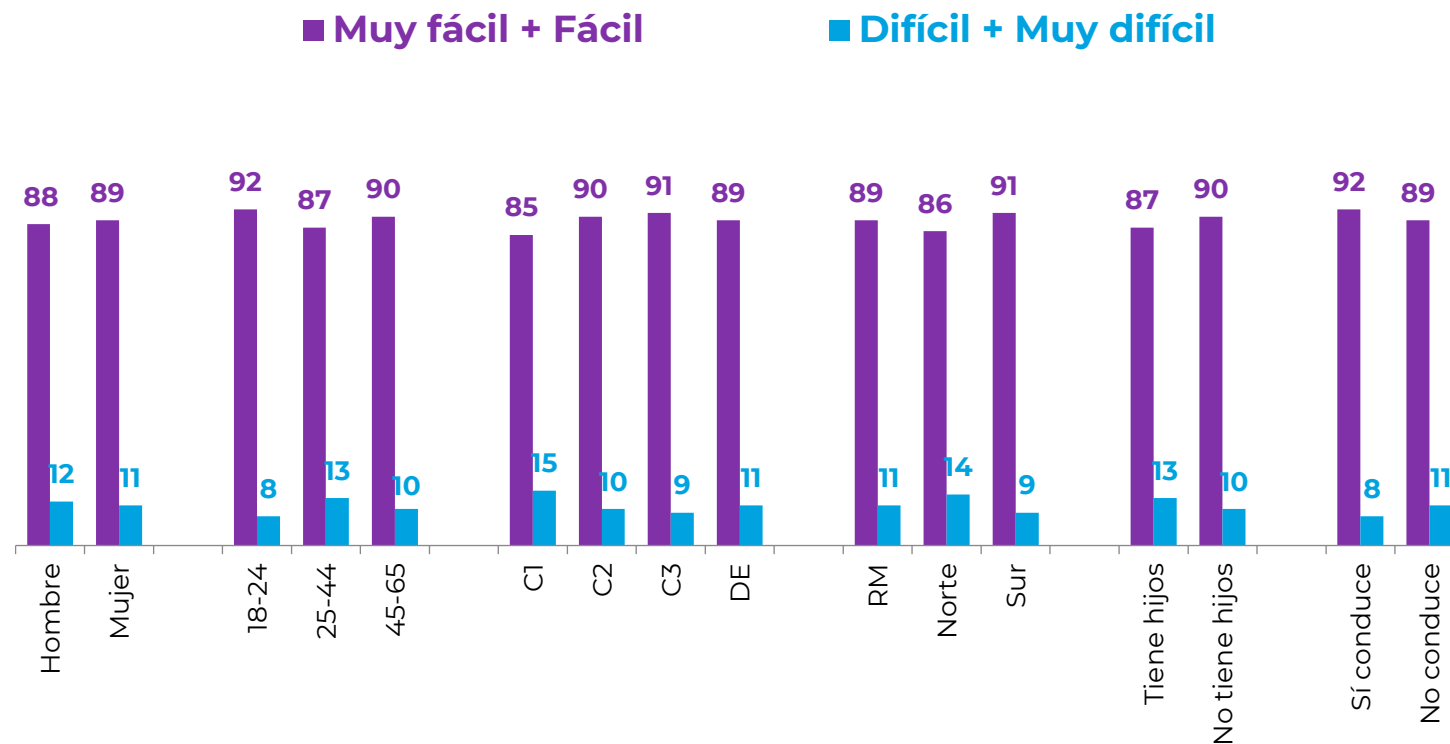
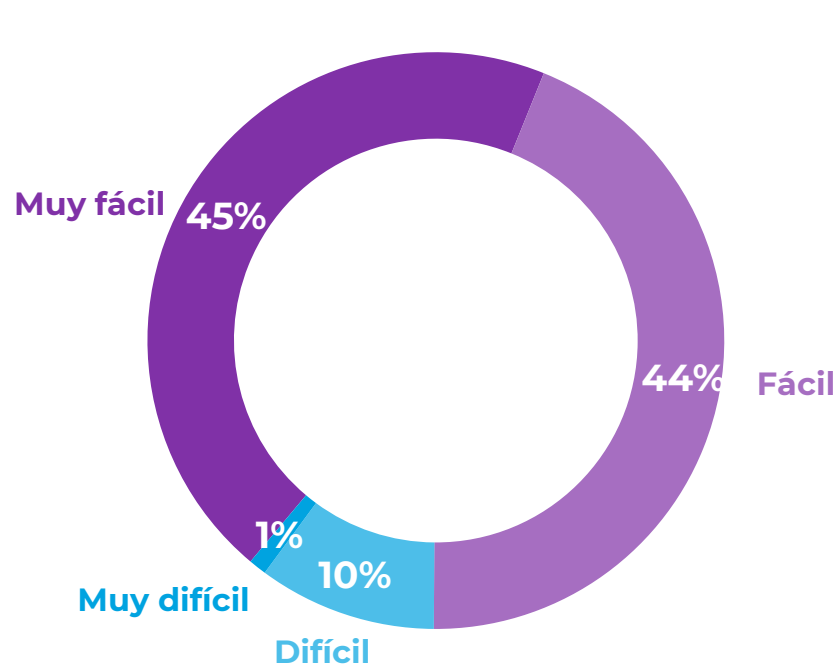
# En general los entrevistados están de acuerdo con que el consumo de alcohol en menores de edad aumenta en estas fechas

¿Crees que en Fiestas Patrias el consumo de alcohol en menores de edad...?  
%



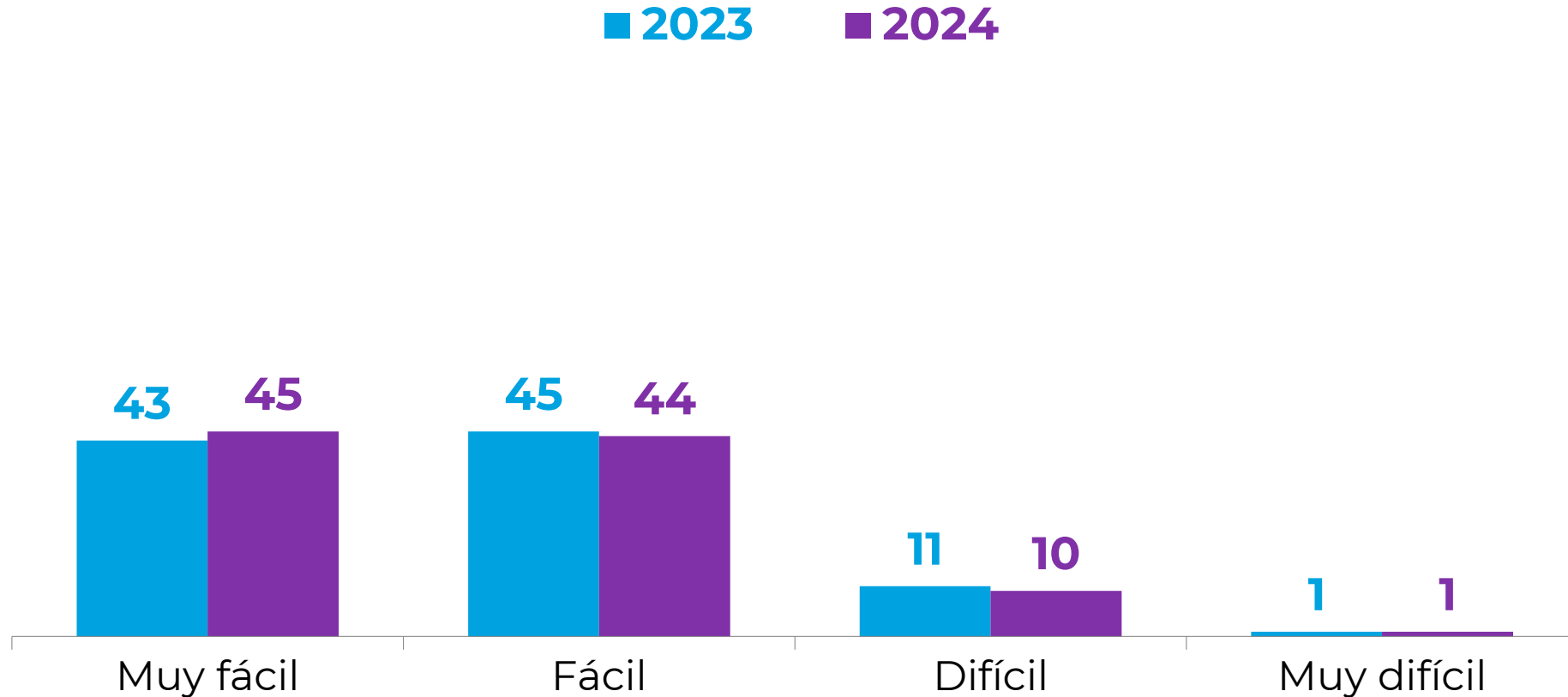
# En general los entrevistados están de acuerdo en que es fácil que los menores compren bebidas con alcohol

En tu opinión, ¿En Chile es fácil o difícil que un adolescente menor de 18 años compre bebidas con alcohol?  
%



# En general los entrevistados están de acuerdo en que es fácil que los menores compren bebidas con alcohol

En tu opinión, ¿En Chile es fácil o difícil que un adolescente menor de 18 años compre bebidas con alcohol?  
%

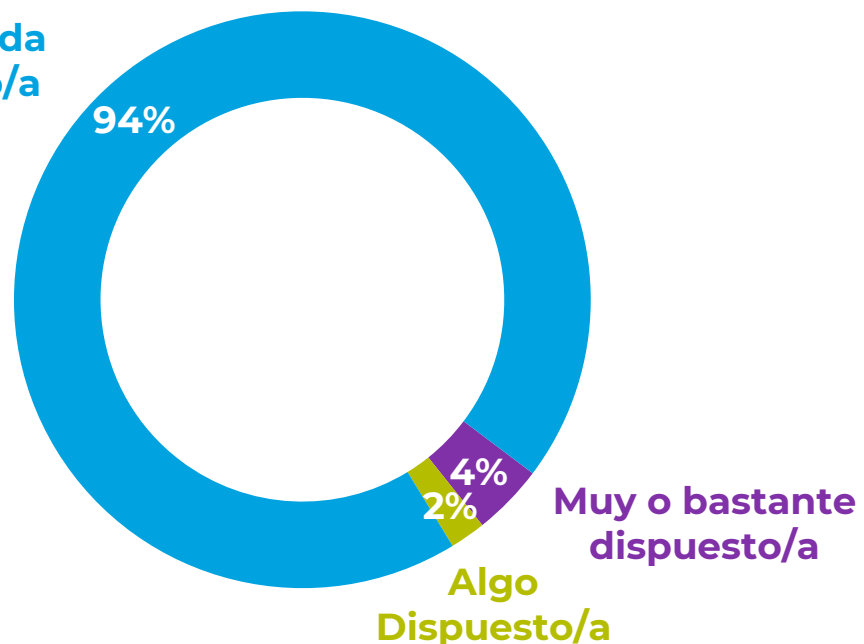


# En general, los padres están poco dispuestos a permitir que sus hijos menores beban, además sienten que sus hijos obedecerían a esta prohibición.

¿Cuán dispuesto estás a permitir que tu hijo/a menor de edad tome bebidas con alcohol estas fiestas patrias?

%

Poco o nada dispuesto/a

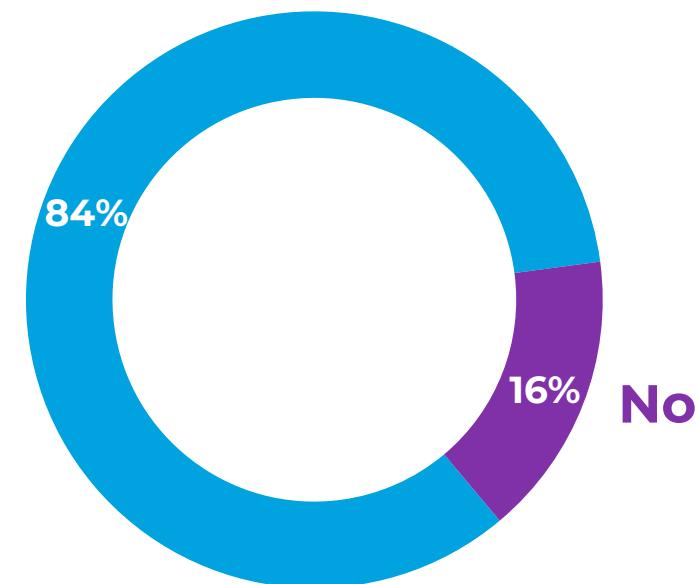


**Casos:** Entre quienes tienen hijos menores de 18 años.

Si prohibieras que tu hijo/a consuma bebidas con alcohol estas fiestas patrias, ¿crees que realmente lo cumpliría?

%

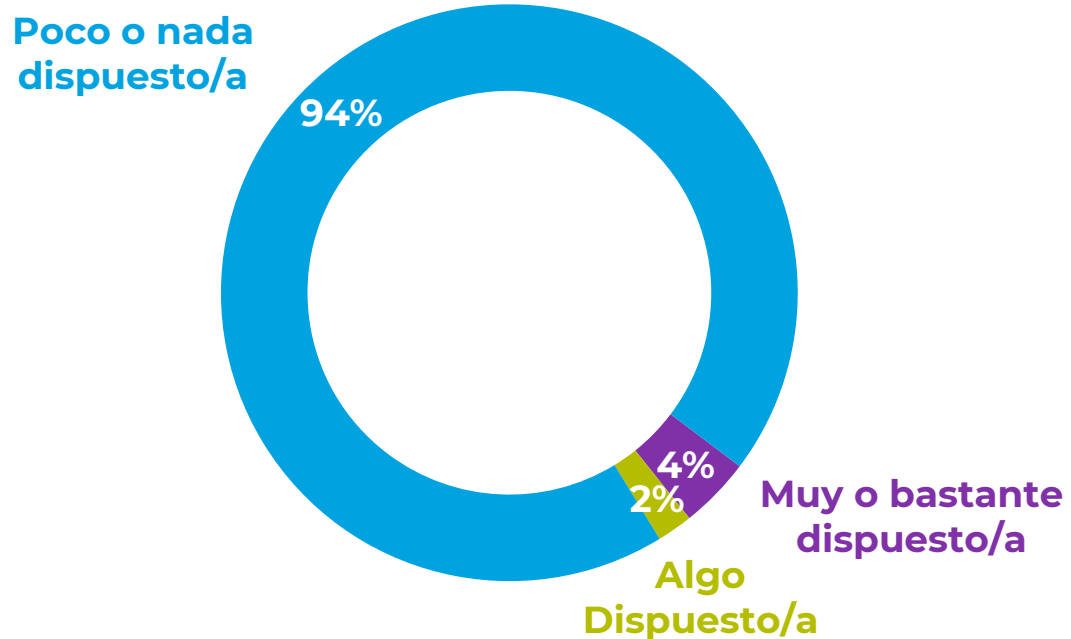
Sí



**Casos:** Entre quienes están algo, poco o nada dispuestos a permitir que sus hijos menores beban.

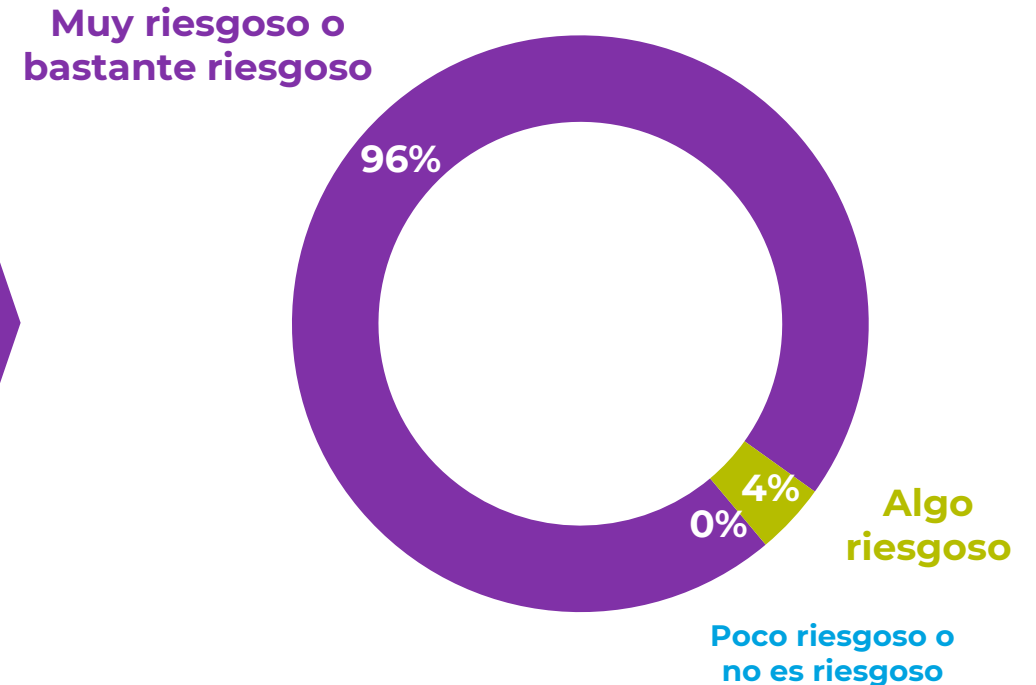
# Son pocos los padres que están dispuestos a que sus hijos tomen bebidas con alcohol, y entre ellos, todos están al tanto de sus riesgos

¿Cuán dispuesto estás a permitir que tu hijo/a menor de edad tome bebidas con alcohol estas fiestas patrias?  
%



**Casos:** Entre quienes tienen hijos menores de 18 años.

¿Cuán riesgoso crees que es que un menor de edad consuma bebidas con alcohol durante fiestas patrias?  
%



**Casos:** Entre quienes están muy o bastante dispuestos a permitir que sus hijos menores beban.

The background features a blurred image of a person's hands on a laptop keyboard. Overlaid on this are several glowing, semi-transparent icons: a location pin, a shopping cart, a globe, a group of people, and a document. The right side of the image is dominated by large, overlapping circular shapes in shades of purple and blue.

# Principales resultados

# Principales resultados

1. **El consumo de alcohol sigue disminuyendo**, especialmente entre mujeres, jóvenes y en la zona sur del país. El consumo regular sigue siendo más alto entre hombres y personas de mayor nivel socioeconómico. Los entrevistados consideran que las restricciones económicas y las regulaciones más estrictas (Efectos de la Ley Emilia y Tolerancia Cero) son las principales razones en esta tendencia de larga data. **Los consumidores ahora prefieren calidad sobre cantidad.**
2. Pese a la tendencia a la baja en el consumo, **la gran cantidad de días de Fiestas aumenta las expectativas en el consumo de alcohol.** Pese a la expectativa de mayor consumo, entre los bebedores existe disposición a consumo responsable. **Se espera mayor fiscalización, pero un 30% cree que no disuadirá la conducción bajo la influencia del alcohol.**
3. Las principales medidas propuestas para disminuir el consumo de alcohol en conductores durante las Fiestas Patrias son **más controles y multas. Un tercio de los entrevistados conoce a alguien que conduce bajo los efectos del alcohol, y el 30% ha conducido así al menos una vez.** Aunque 9 de cada 10 evitarían que alguien conduzca ebrio, solo 5 lo denunciaría. La mayoría adoptaría la medida de no beber ni una gota de alcohol si van a manejar.
4. El 40% de los entrevistados usaría bicicleta o scooter después de beber, especialmente jóvenes, a pesar de reconocer los riesgos y la falta de fiscalización por parte de Carabineros.
5. Finalmente, **la mayoría coincide en que el consumo de alcohol entre menores aumenta en estas fechas.** Aunque los padres no permiten que sus hijos menores beban y confían en que obedecerán, son conscientes de los riesgos asociados.

Nueva de Lyon 145 Piso 2,  
Providencia Santiago, Chile.  
cadem@cadem.cl  
+562 2438 6500

[www.cadem.cl](http://www.cadem.cl)



**CADEM**  
RESEARCH  
& ESTRATEGIA