

Estudio  
**Radiografía consumo  
de alcohol en Verano**

Preparado para:

---

Aprocor

Febrero 2024





## Objetivo General

---

- Conocer cómo han evolucionado los hábitos de consumo de alcohol en verano desde la última medición de 2023 y la percepción de riesgo sobre la ingesta de estos productos en menores de edad en época estival.

# Muestra final

SEXO	TOTAL
Hombre	250
Mujer	250
<b>TOTAL</b>	<b>500</b>

EDAD	TOTAL
18 a 34 años	151
35 a 54 años	195
55 y más años	154
<b>TOTAL</b>	<b>500</b>

NIVEL SOCIOECONÓMICO	TOTAL
C1	119
C2	134
C3	126
DE	121
<b>TOTAL</b>	<b>500</b>

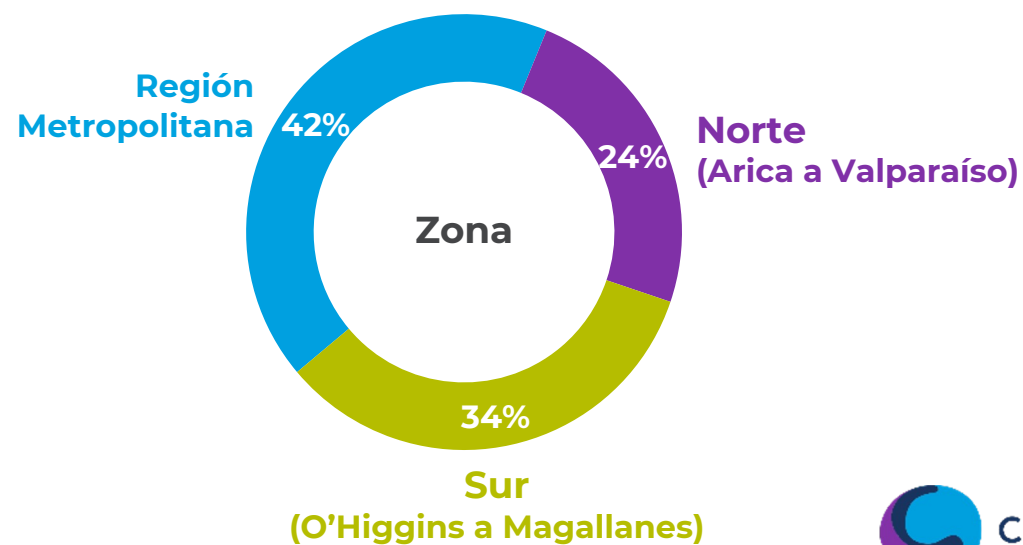
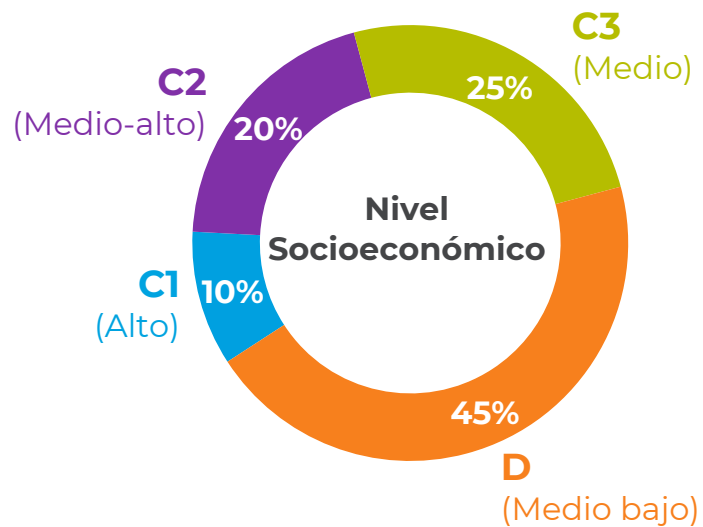
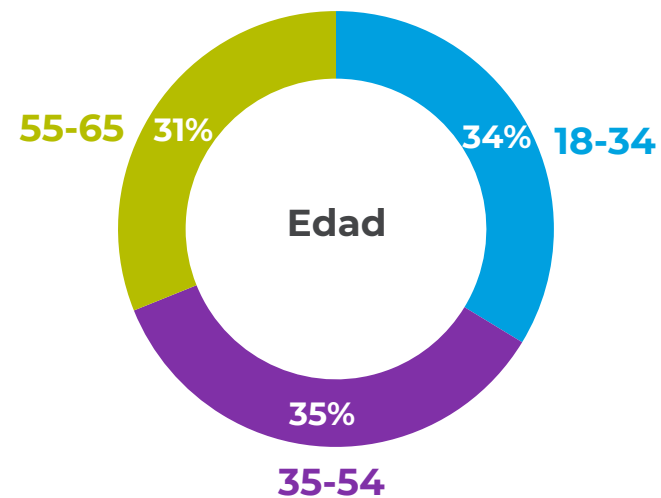
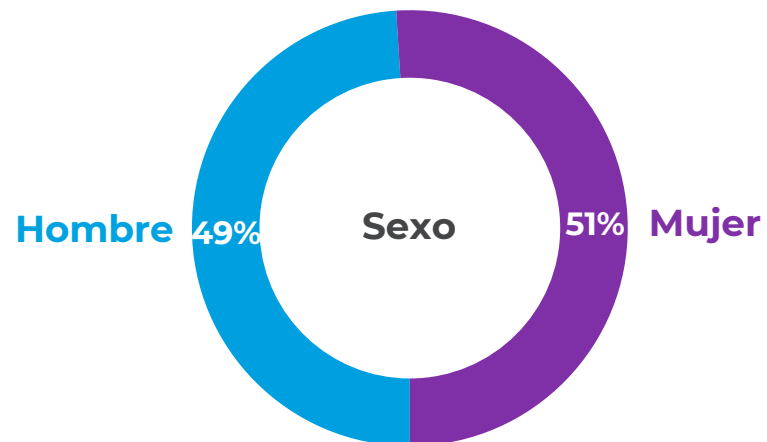
ZONA	TOTAL
Región Metropolitana	260
Norte (Arica a Valparaíso)	80
Sur (O'Higgins a Magallanes)	80
<b>TOTAL</b>	<b>500</b>





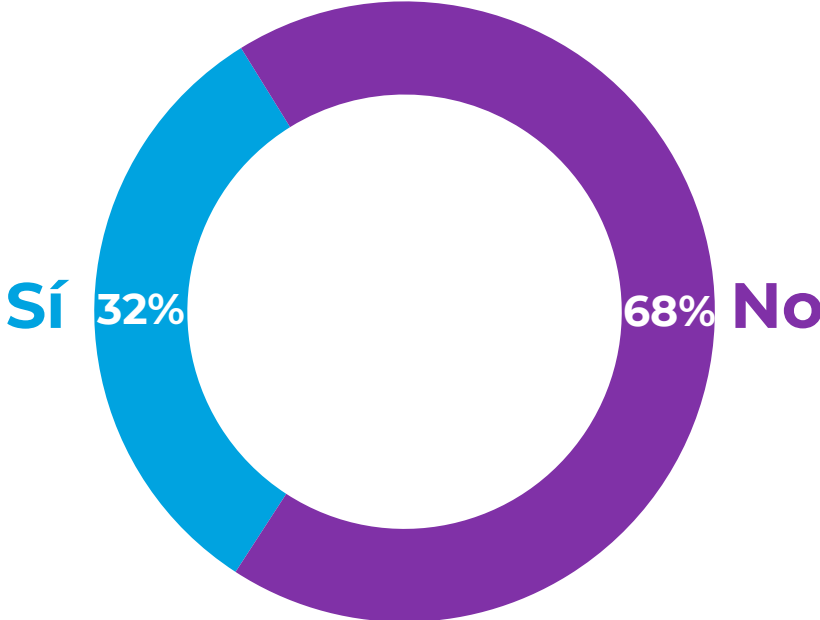
**Descripción de  
la muestra**

# Descripción de la muestra ponderada

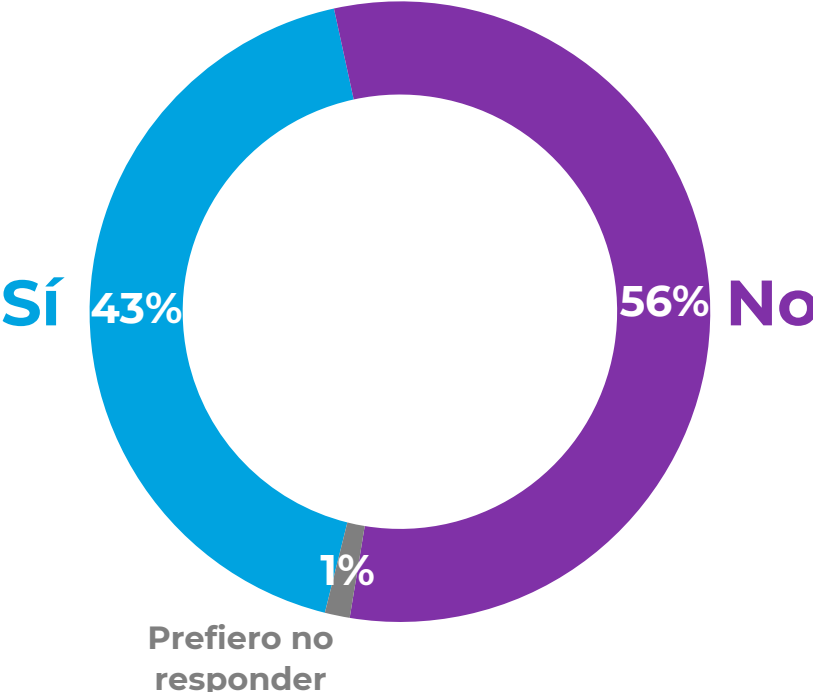


# Descripción de la muestra

¿Tienes hijos/as menores de edad (18 años)?  
%



¿Hay en tu hogar un auto que sueles conducir con frecuencia?  
%





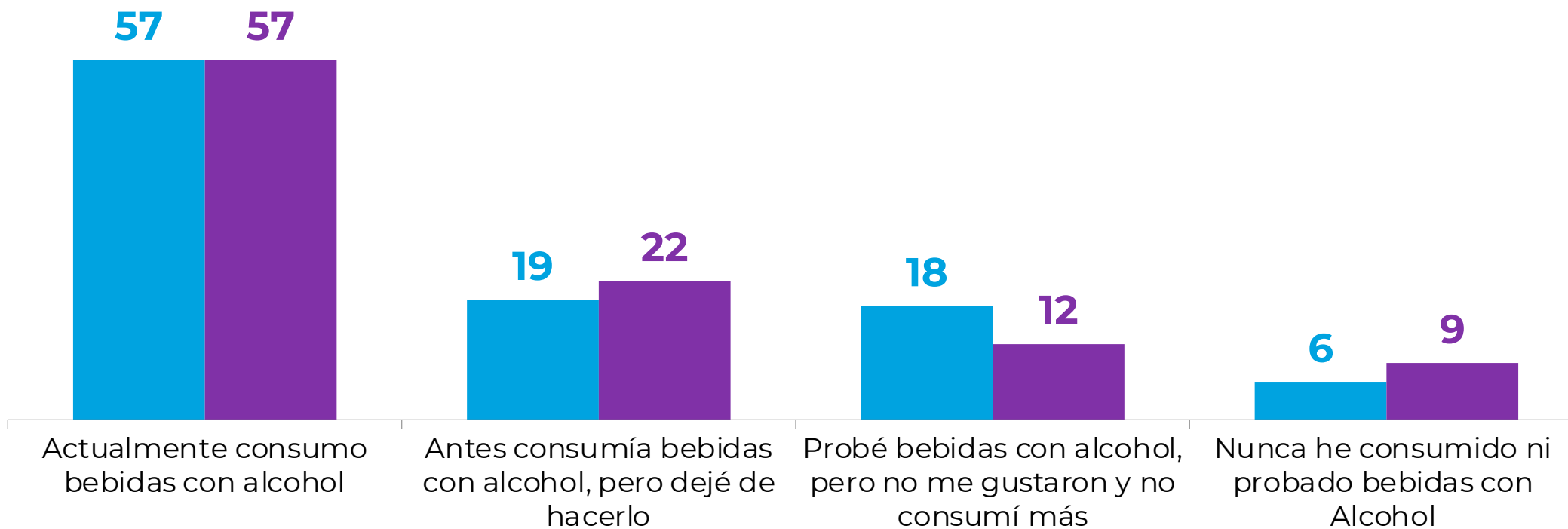
# Conocimiento sobre los efectos del alcohol

# Casi el 60% de los chilenos consume con alguna regularidad bebidas con alcohol, cifra que se mantiene estable respecto a 2022

¿Cuál de estas frases describe mejor tu relación con el consumo de bebidas con alcohol?

%

■ 2022 ■ 2023

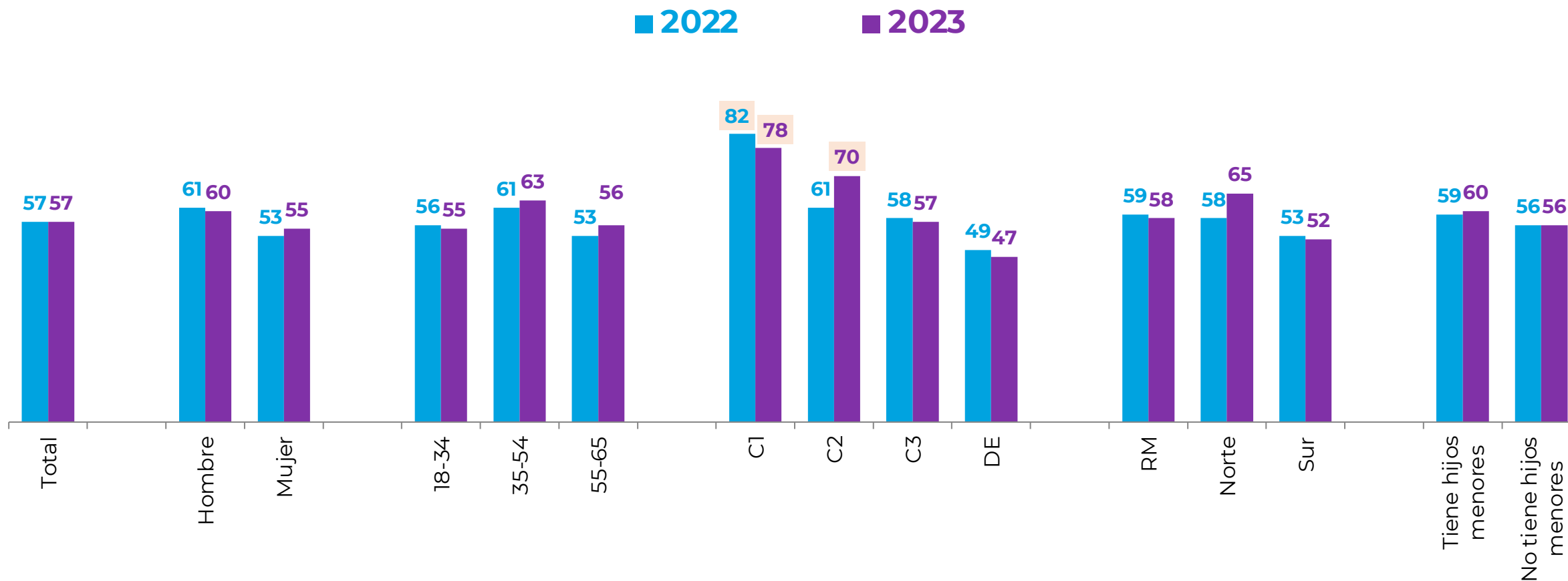




# No se observan variaciones importantes a nivel de segmentos entre quienes consumen bebidas con alcohol

¿Cuál de estas frases describe mejor tu relación con el consumo de bebidas con alcohol?

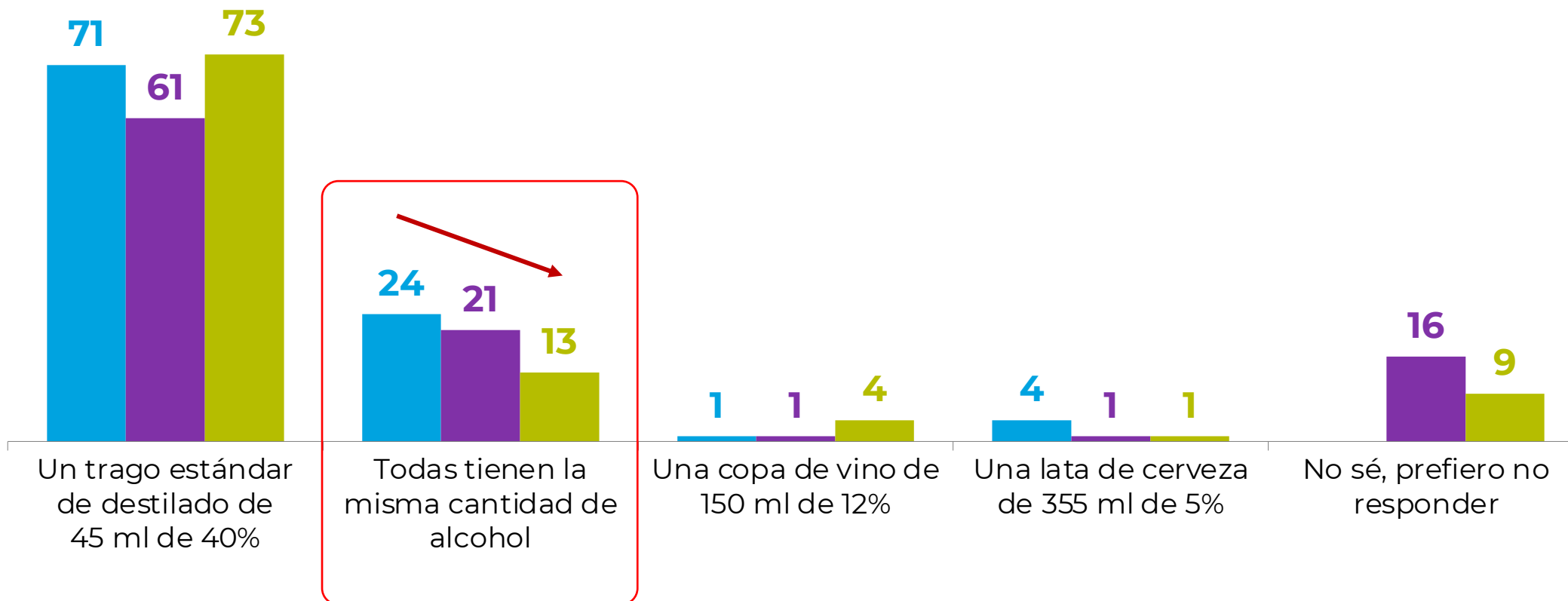
% Actualmente consume bebidas con alcohol



# Se observa una caída en el entendimiento de las equivalencias en bebidas con alcohol

¿Cuál bebida contiene más alcohol?  
%

■ 2021 ■ 2022 ■ 2023



Casos: 2021 N=377 / 2022 N=380 / 2023=500

En 2021 no estaba la opción "No sé, prefiero no responder".

# Amplia mayoría de chilenos sigue creyendo que los destilados tienen más alcohol que el resto de las bebidas.

¿Cuál bebida contiene más alcohol?  
%

	Total	Sexo		Edad			Grupo Socioeconómico				Zona			Tiene Hijos menores de edad		Consumo
		Hombre	Mujer	18-34	35-54	55-65	C1	C2	C3	DE	RM	Norte	Sur	Sí	No	Consumo actualmente
<b>Un trago estándar de destilado</b> de 45 ml de 40%	<b>73</b>	74	73	76	68	76	66	81	80	68	70	67	82	77	72	77
<b>Todas tienen la misma cantidad</b> de alcohol	<b>13</b>	13	13	8	20	15	28	11	10	13	15	17	8	12	14	11
<b>Una copa de vino</b> de 150 ml de 12%	<b>4</b>	2	5	4	3	3	2	2	4	5	6	1	3	5	3	4
<b>Una lata de cerveza</b> de 355 ml de 5%	<b>1</b>	1	2	1	3	1	2	2	0	2	1	3	1	2	1	1
No sé, prefiero no responder	<b>9</b>	10	7	11	6	5	3	4	7	13	9	12	6	5	10	6

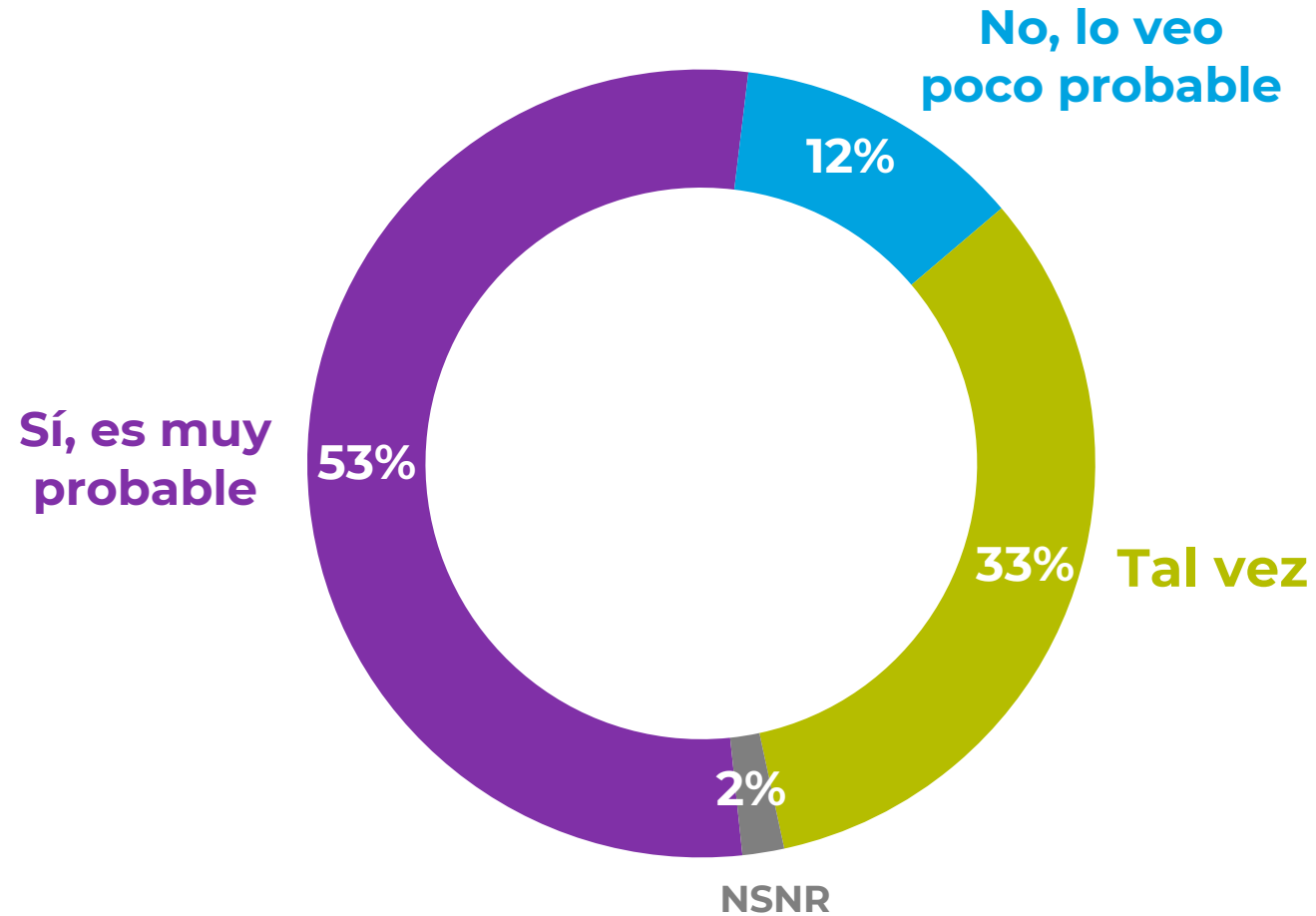


## Medidas frente al consumo de menores

# La mitad de los entrevistados considera muy probable que el consumir bebidas con alcohol frente a menores los influncie a beber a temprana edad

¿Crees que consumir bebidas con alcohol frente a menores de edad pueda influenciar en que ellos comiencen a beber a temprana edad?

%





# La alta probabilidad de influenciar a los menores es transversal, mientras que las personas mayores tienden a pensar que es poco probable

¿Crees que consumir bebidas con alcohol frente a menores de edad pueda influenciar en que ellos comiencen a beber a temprana edad?

%

	Total	Sexo		Edad			Grupo Socioeconómico				Zona			Tiene Hijos menores de edad		Consumo
		Hombre	Mujer	18-34	35-54	55-65	C1	C2	C3	DE	RM	Norte	Sur	Sí	No	Consumo actualmente
Sí, es muy probable	<b>53</b>	50	56	53	52	57	47	52	56	53	57	48	52	52	53	46
Tal vez	<b>33</b>	35	31	37	29	24	34	28	26	38	30	33	35	32	33	38
No, lo veo poco probable	<b>12</b>	12	12	8	16	17	16	15	14	8	11	13	12	15	11	13
No sé, prefiero no responder	<b>2</b>	3	1	2	3	2	3	5	4	1	2	6	1	1	3	3

# El no normalizar el consumo de alcohol continúa siendo la principal razón para no hacerlo frente a menores de edad

¿Cuál es o sería la principal razón por la que disminuirías o evitarías consumir bebidas con alcohol delante de menores de edad?

% Alternativas dadas. Respuesta múltiple.



# Los segmentos más altos consideran en mayor medida que no hay problema en consumir bebidas con alcohol frente a menores de edad

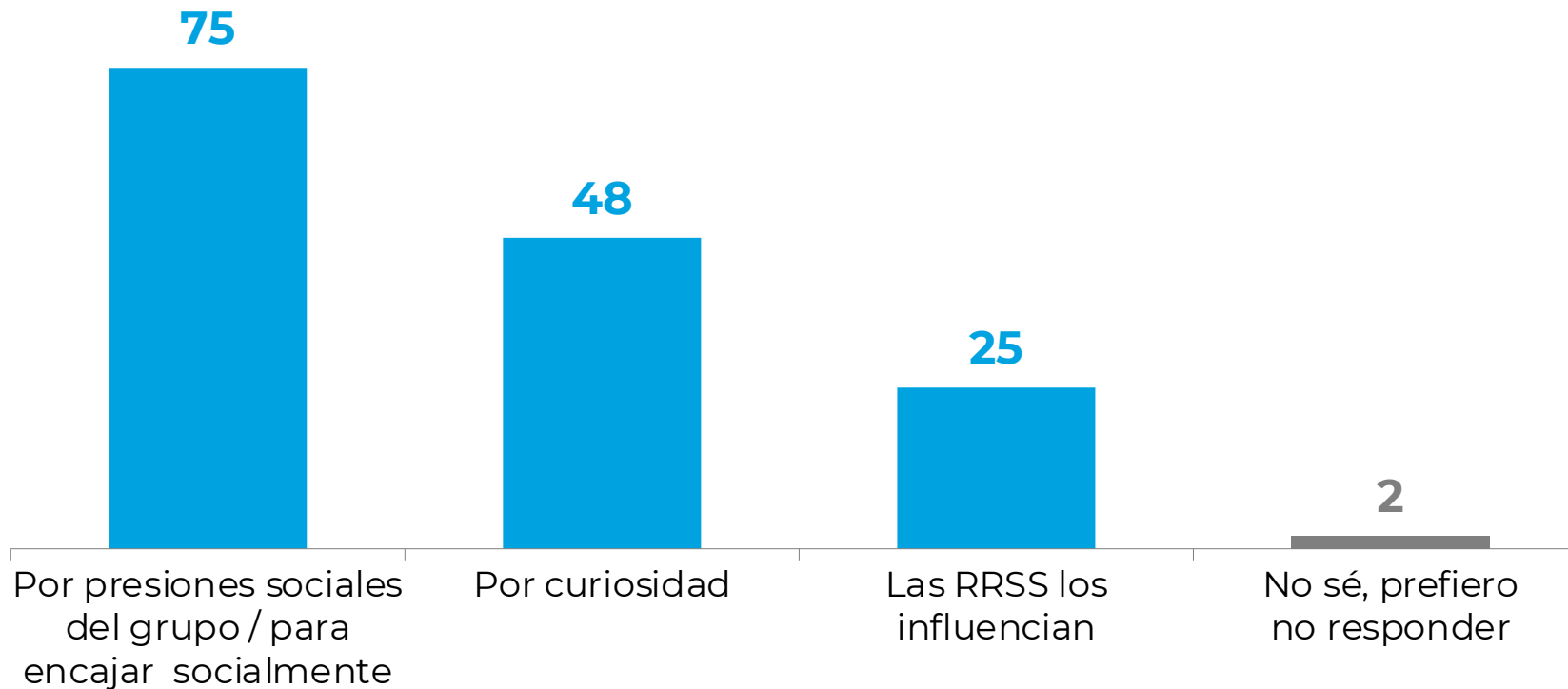
¿Cuál es o sería la principal razón por la que disminuirías o evitarías consumir bebidas con alcohol delante de menores de edad?

% Alternativas dadas. Respuesta múltiple.

	Total	Sexo		Edad			Grupo Socioeconómico				Zona			Tiene Hijos menores de edad		Consumo
		Hombre	Mujer	18-34	35-54	55-65	C1	C2	C3	DE	RM	Norte	Sur	Sí	No	Consumo actualmente
Para que <b>no normalicen</b> el consumo de alcohol	<b>46</b>	38	54	48	41	51	55	44	53	41	48	43	46	44	47	47
Para <b>evitar accidentes</b> que les involucren	<b>12</b>	14	11	13	14	7	10	12	7	16	12	18	9	11	13	14
Para que <b>no me vean tomando</b> / bajo la influencia del alcohol	<b>9</b>	14	4	12	8	3	4	6	8	13	5	6	16	14	7	11
Porque <b>mi conducta cambia</b> cuando bebo	<b>3</b>	4	2	5	0	1	0	3	0	5	3	1	5	1	4	3
Otro	<b>11</b>	10	13	9	12	17	8	12	9	14	13	12	9	14	10	8
<b>Ninguna.</b> No creo que haya problema	<b>15</b>	18	12	11	20	18	20	21	19	9	14	16	15	11	16	16

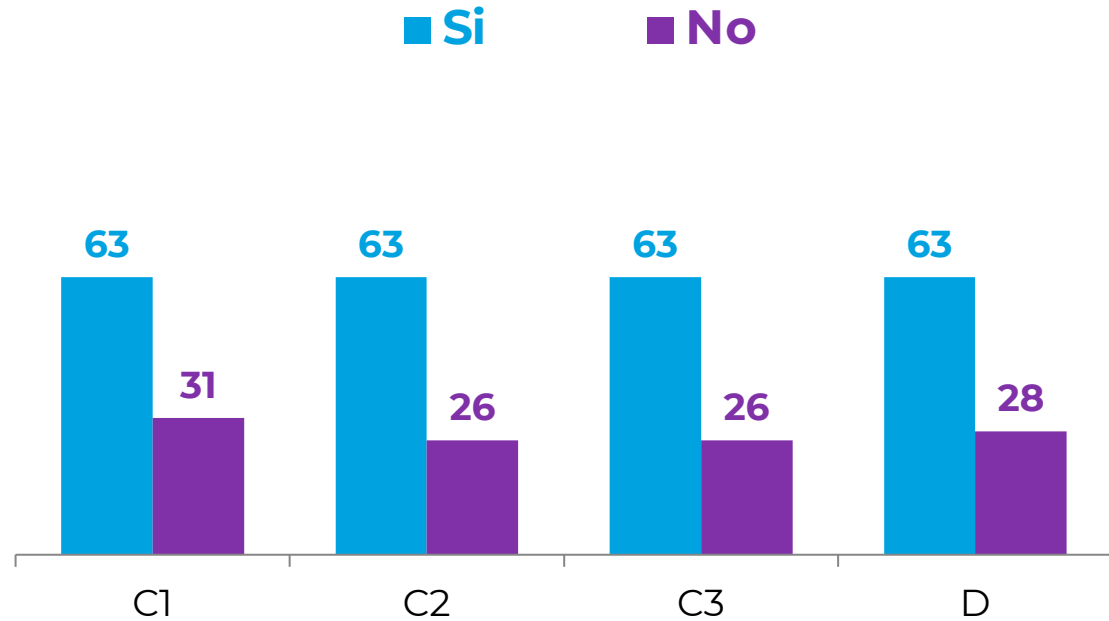
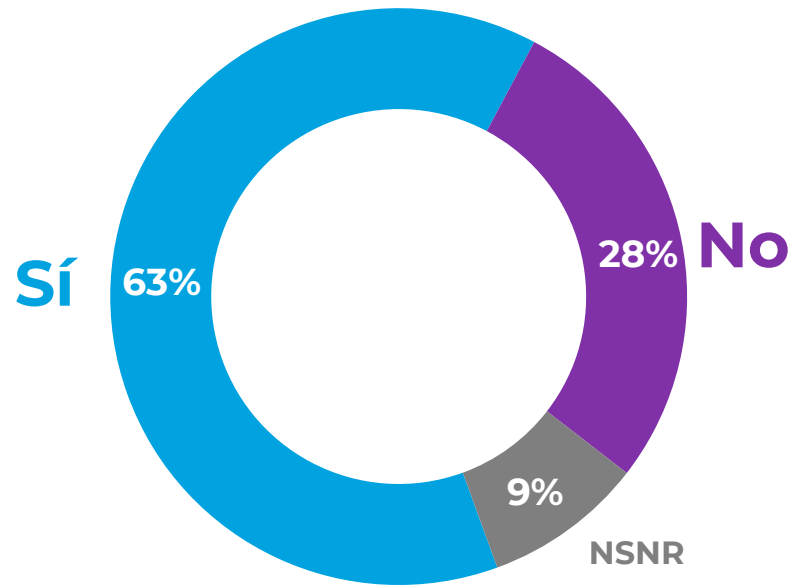
# Entre los padres, la presión social para encajar se esgrime como la principal razón de los menores para consumir alcohol

¿Cuáles crees que son las razones principales por las que los menores de edad consumen alcohol?  
% Alternativas dadas. Respuesta múltiple.



# 3 de cada 10 padres declaran no haber recibido información sobre el tema. Esto es transversal entre GSE

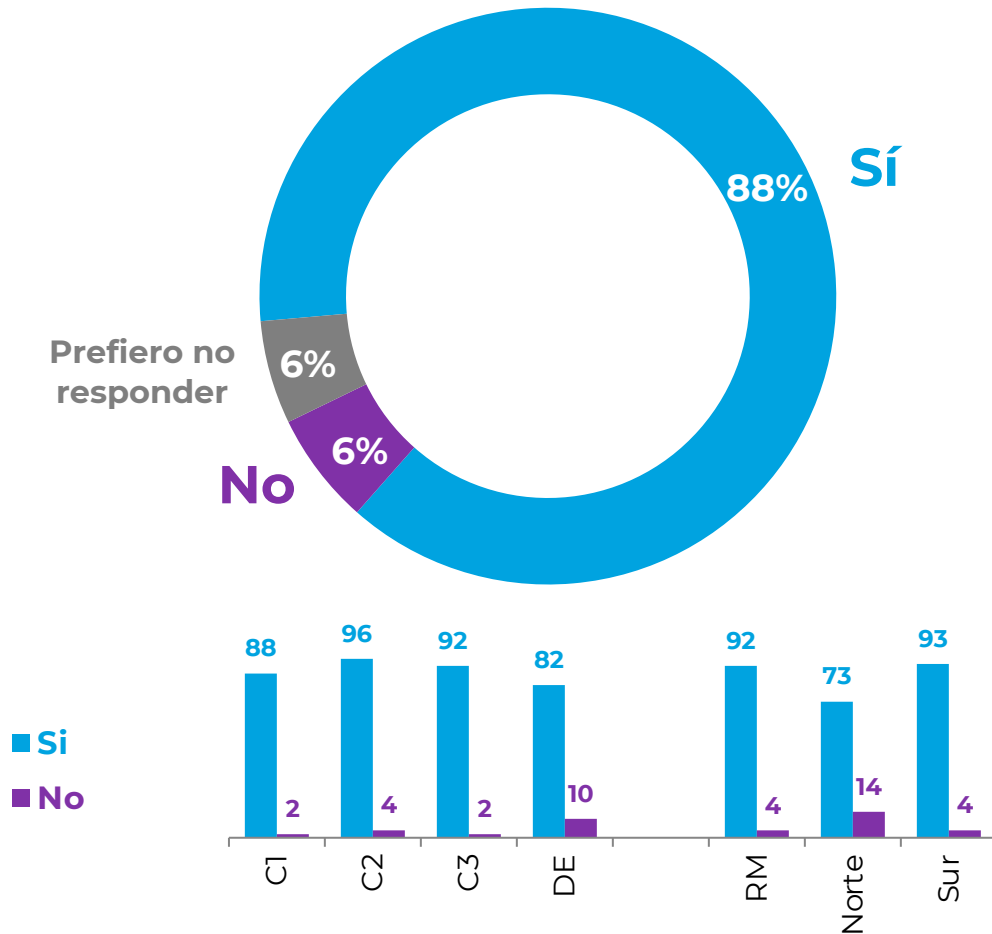
¿Han recibido información sobre los peligros del consumo de alcohol en el colegio/liceo o en su casa?  
%



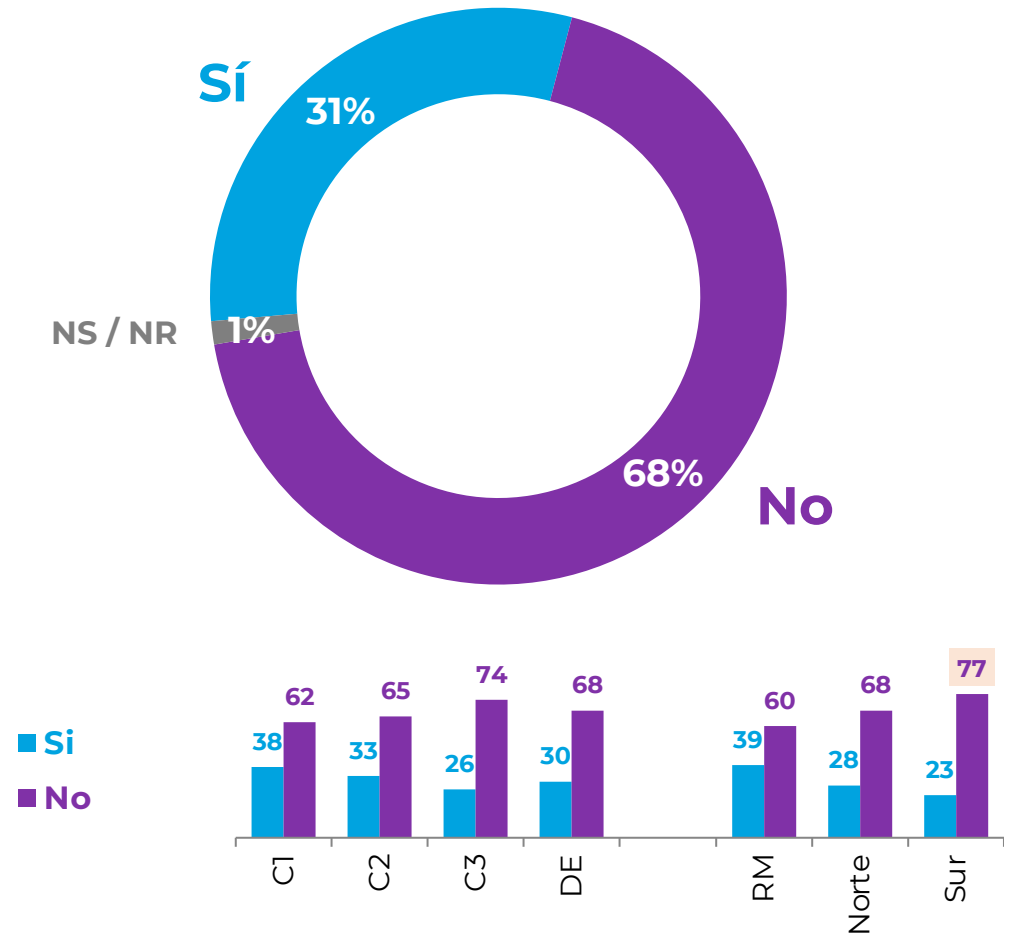


# La mayoría de los padres declara supervisar el acceso a bebidas con alcohol de sus hijos. 3 de cada 10 le daría permiso para consumir en ocasiones especiales

Como padre o madre, ¿Supervisas el acceso a alcohol de tus hijos menores?  
%



¿Le darías permiso a tu hijo/a menor de 18 años para consumir bebidas con alcohol en una ocasión especial como un cumpleaños, Navidad o Año Nuevo?  
%



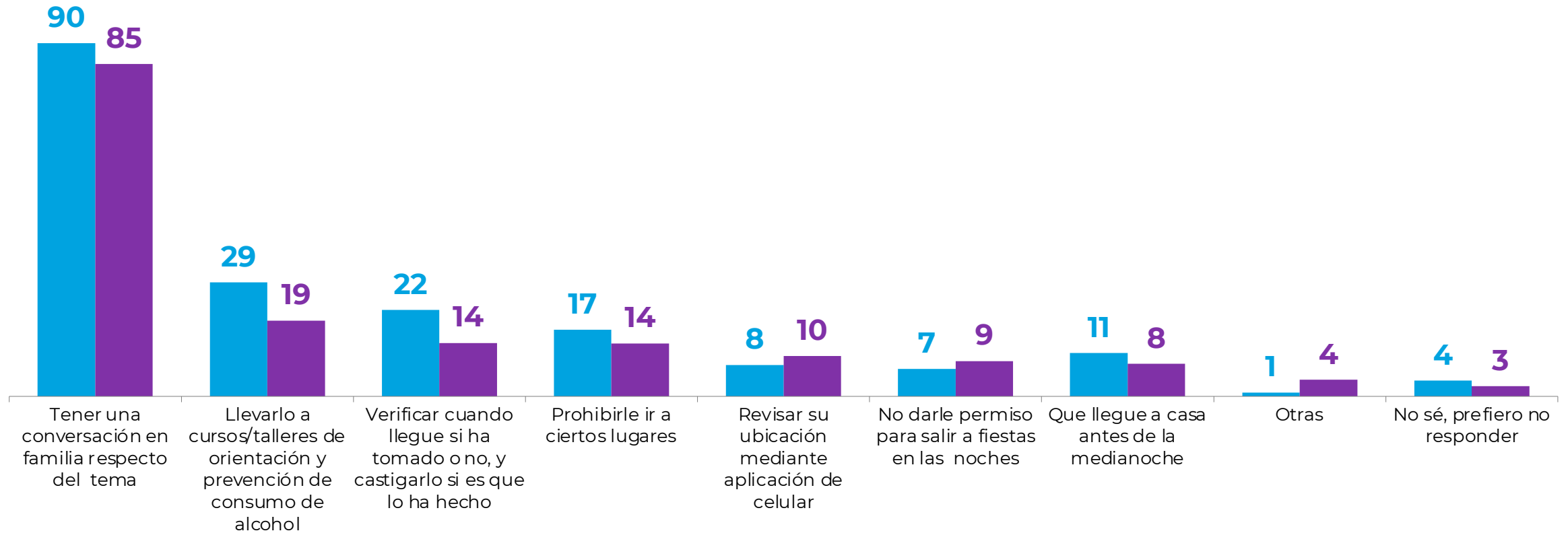
# La conversación familiar se mantiene como la principal medida, otras opciones como talleres o prohibiciones caen respecto a 2022.

Como padre de menores (o en el caso hipotético de tenerlos),

¿Qué medidas implementarías con tus hijos/as para prevenir que tomen alcohol durante el verano?

% Alternativas dadas. Respuesta múltiple.

■ 2022 ■ 2023



# La conversación familiar es más considerada en el grupo C1. Entre más jóvenes los padres (o hipotéticos) están más abiertos a cursos y talleres sobre el tema

Como padre de menores (o en el caso hipotético de tenerlos),

¿Qué medidas implementarías con tus hijos/as para prevenir que tomen alcohol durante el verano?

% Alternativas dadas. Respuesta múltiple.

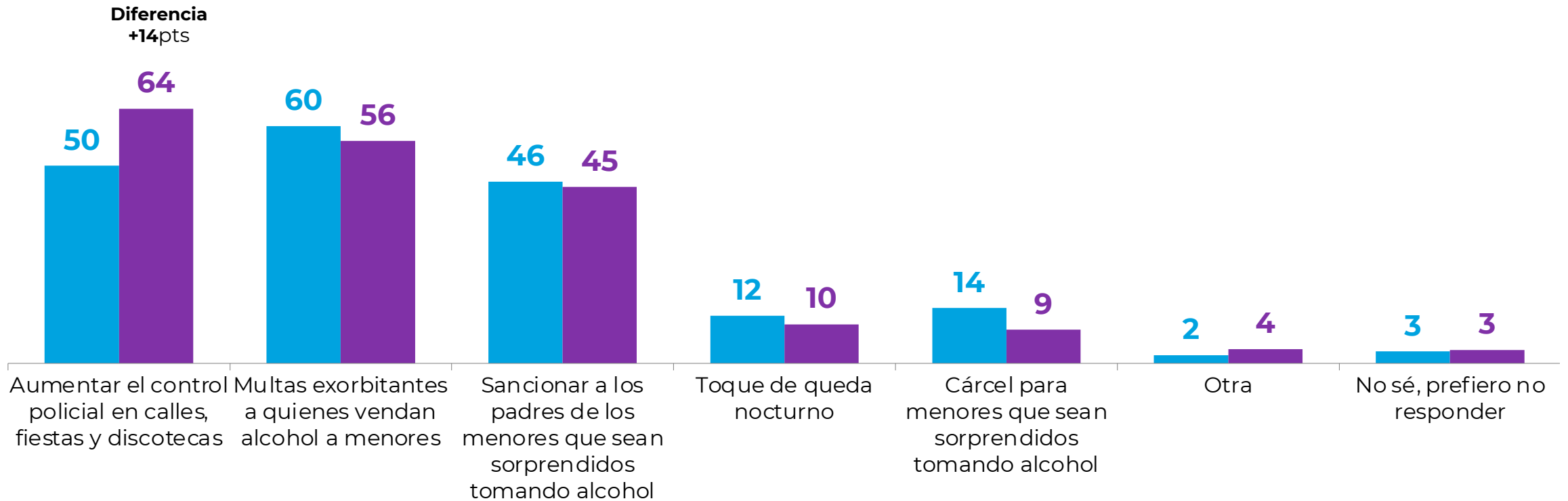
	Total	Sexo		Edad			Grupo Socioeconómico				Zona			Tiene Hijos menores de edad		Consumo
		Hombre	Mujer	18-34	35-54	55-65	C1	C2	C3	D	RM	Norte	Sur	Sí	No	Consumo actualmente
Tener una conversación en familia respecto del tema	<b>85</b>	85	84	83	87	86	92	85	85	83	87	81	84	80	87	88
Llevarlo a cursos/talleres de orientación y prevención de consumo de alcohol	<b>19</b>	22	16	25	16	9	19	16	17	22	18	11	27	14	22	15
Verificar cuando llegue si ha tomado o no, y castigarlo si es que lo ha hecho	<b>14</b>	16	12	11	15	18	22	16	9	13	16	16	9	19	11	12
Prohibirle ir a ciertos lugares	<b>14</b>	12	15	11	16	17	17	15	26	6	15	13	13	19	11	13
Revisar su ubicación mediante aplicación de celular	<b>10</b>	9	11	10	12	9	10	10	7	12	10	16	7	14	9	8
No darle permiso para salir a fiestas en las noches	<b>9</b>	10	8	11	9	4	3	7	11	10	6	10	12	11	8	9
Que llegue a casa antes de la medianoche	<b>8</b>	7	9	9	9	5	2	8	16	6	7	13	6	13	6	9

# El control policial aumenta como principal medida para prevenir que los menores no tomen alcohol durante el verano

¿Y qué medidas crees que debieran implementarse para prevenir que los menores no tomen alcohol durante el verano?

% Alternativas dadas. Respuesta múltiple.

■ 2022 ■ 2023



# Habitantes de la RM son quienes más adhieren al control policial, sanciones y multas

¿Y qué medidas crees que debieran implementarse para prevenir que los menores no tomen alcohol durante el verano?

% Alternativas dadas. Respuesta múltiple.

	Total	Sexo		Edad			Grupo Socioeconómico				Zona			Tiene Hijos menores de edad		Consumo
		Hombre	Mujer	18-34	35-54	55-65	C1	C2	C3	DE	RM	Norte	Sur	Sí	No	Consume actualmente
Aumentar el control policial en calles, fiestas y discotecas	<b>64</b>	64	64	69	61	57	69	56	64	67	69	54	67	65	64	60
Multas exorbitantes a quienes vendan alcohol a menores	<b>56</b>	56	56	58	54	55	65	61	50	55	63	49	52	49	60	53
Sancionar a los padres de los menores que sean sorprendidos tomando alcohol	<b>45</b>	41	48	41	54	39	46	50	49	40	50	44	39	41	47	43
Toque de queda nocturno	<b>10</b>	11	9	9	11	11	7	12	8	11	10	11	10	13	8	7
Cárcel para menores que sean sorprendidos tomando alcohol	<b>9</b>	8	9	6	10	13	5	7	11	8	8	14	5	11	8	6



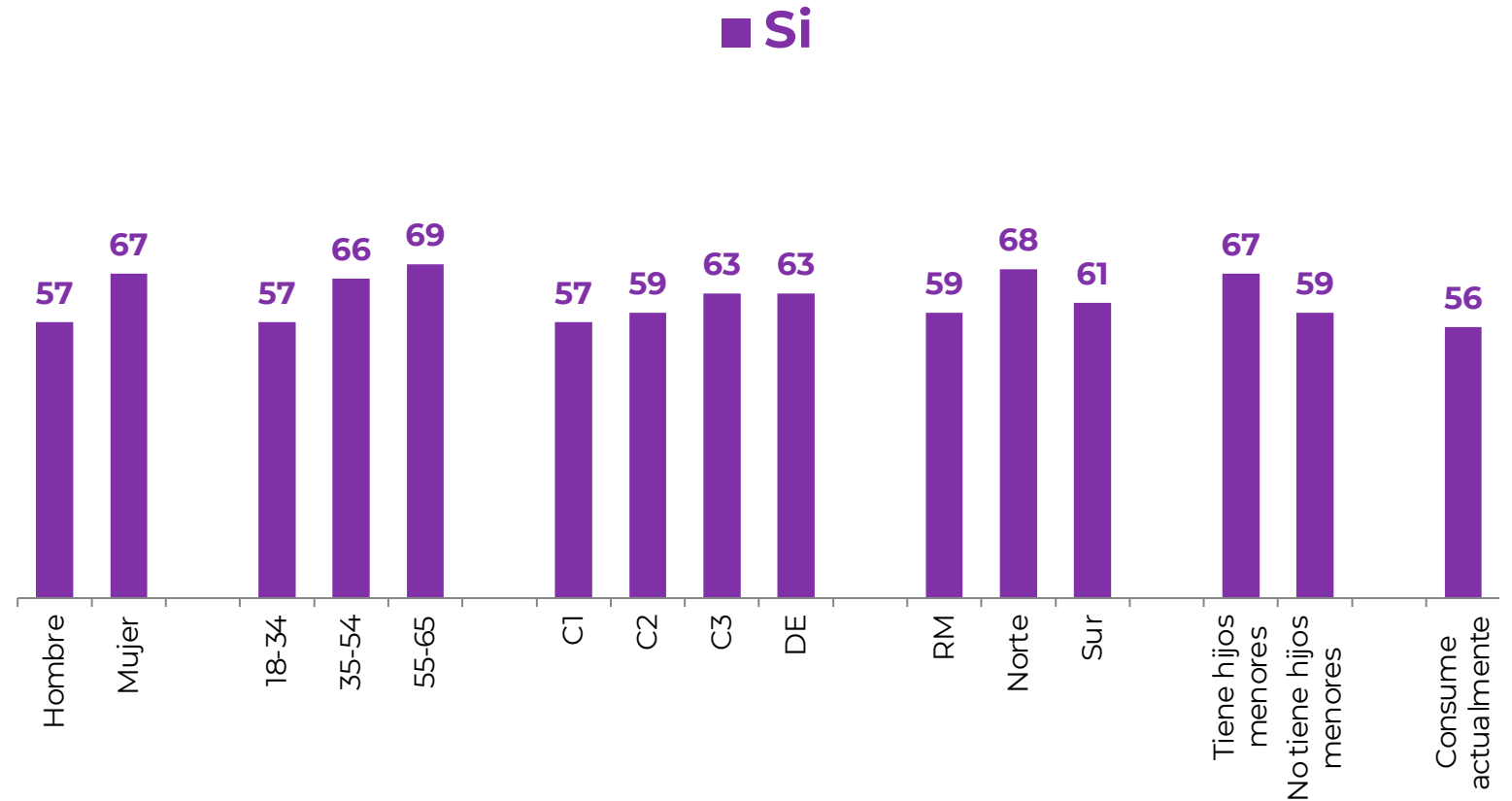
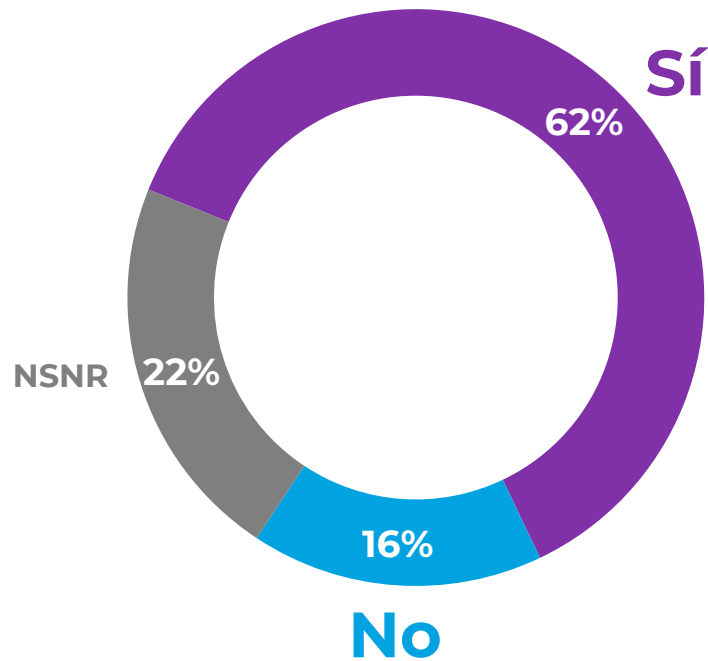


# Fiscalización

# Pese al acuerdo con las medidas, en general se percibe que durante el verano se relajan las medidas de fiscalización

¿Crees que en verano se relajan las medidas de fiscalización que permiten que menores consuman bebidas con alcohol?

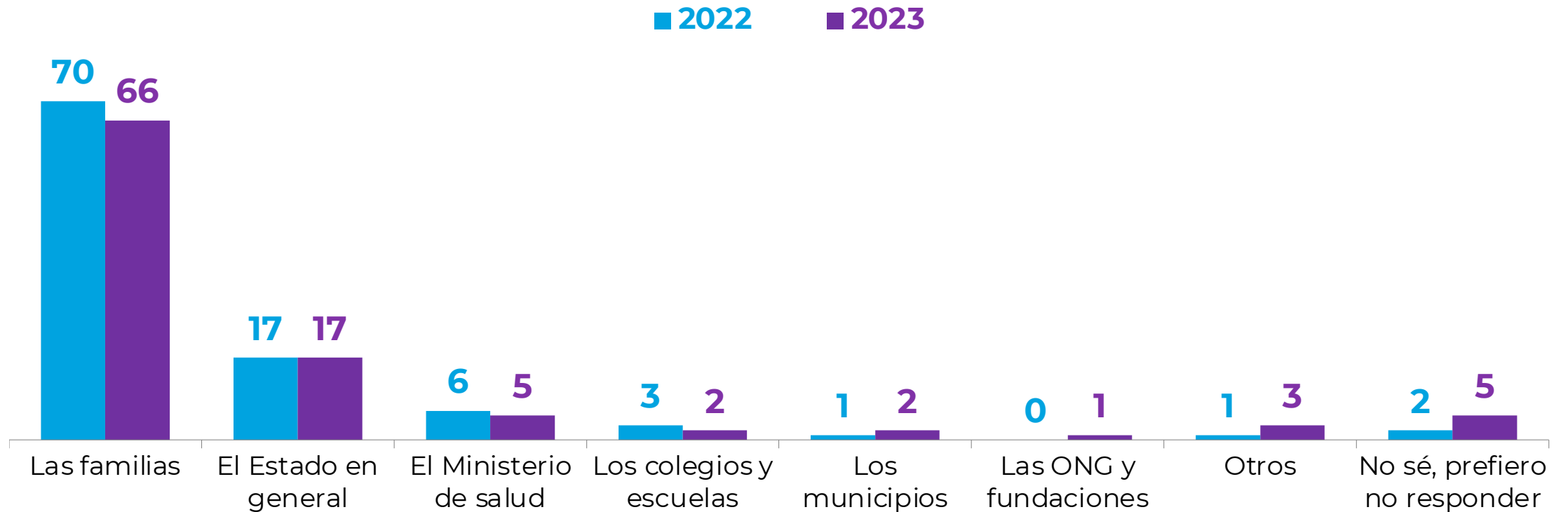
%



# El consumo riesgoso de alcohol sigue siendo percibido como un problema principalmente privado-familiar

¿Quién crees que es el principal responsable de abordar el problema de consumo riesgoso de bebidas con alcohol?

%



# Los jóvenes, los segmentos C3DE y habitantes del Sur atribuyen mayor responsabilidad al Estado

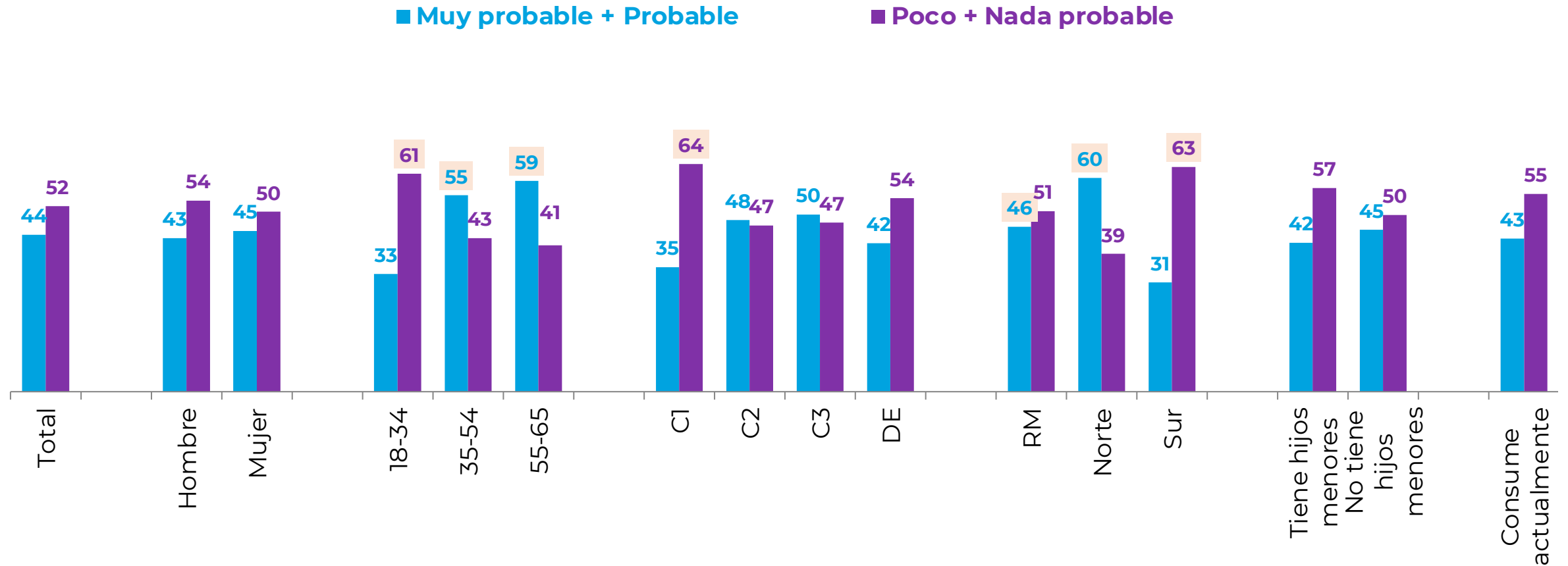
¿Quién crees que es el principal responsable de abordar el problema de consumo riesgoso de bebidas con alcohol?

%

	Total	Sexo		Edad			Grupo Socioeconómico				Zona			Tiene Hijos menores de edad		Consumo
		Hombre	Mujer	18-34	35-54	55-65	C1	C2	C3	DE	RM	Norte	Sur	Sí	No	Consumo actualmente
Las familias	<b>66</b>	57	74	54	75	85	79	71	60	63	67	73	59	78	60	74
El Estado en general	<b>17</b>	25	10	22	15	8	6	14	24	18	15	9	27	9	22	13
El Ministerio de salud	<b>5</b>	5	5	6	4	4	9	6	4	4	6	6	3	4	5	6
Los colegios y escuelas	<b>2</b>	1	3	2	3	2	0	3	1	3	2	3	2	3	2	2
Los municipios	<b>2</b>	1	2	2	2	1	0	1	3	2	1	2	2	0	3	1
Las ONG y fundaciones	<b>1</b>	0	1	1	0	0	0	0	2	0	1	0	0	0	1	0

# Jóvenes, segmento C1 y habitantes del Sur son quienes consideran menos probable ser fiscalizados al conducir bajo los efectos del alcohol

Si se encontrase bajo los efectos del alcohol mientras conduce, ¿Qué tan probable crees que es que seas fiscalizado en el momento?  
%

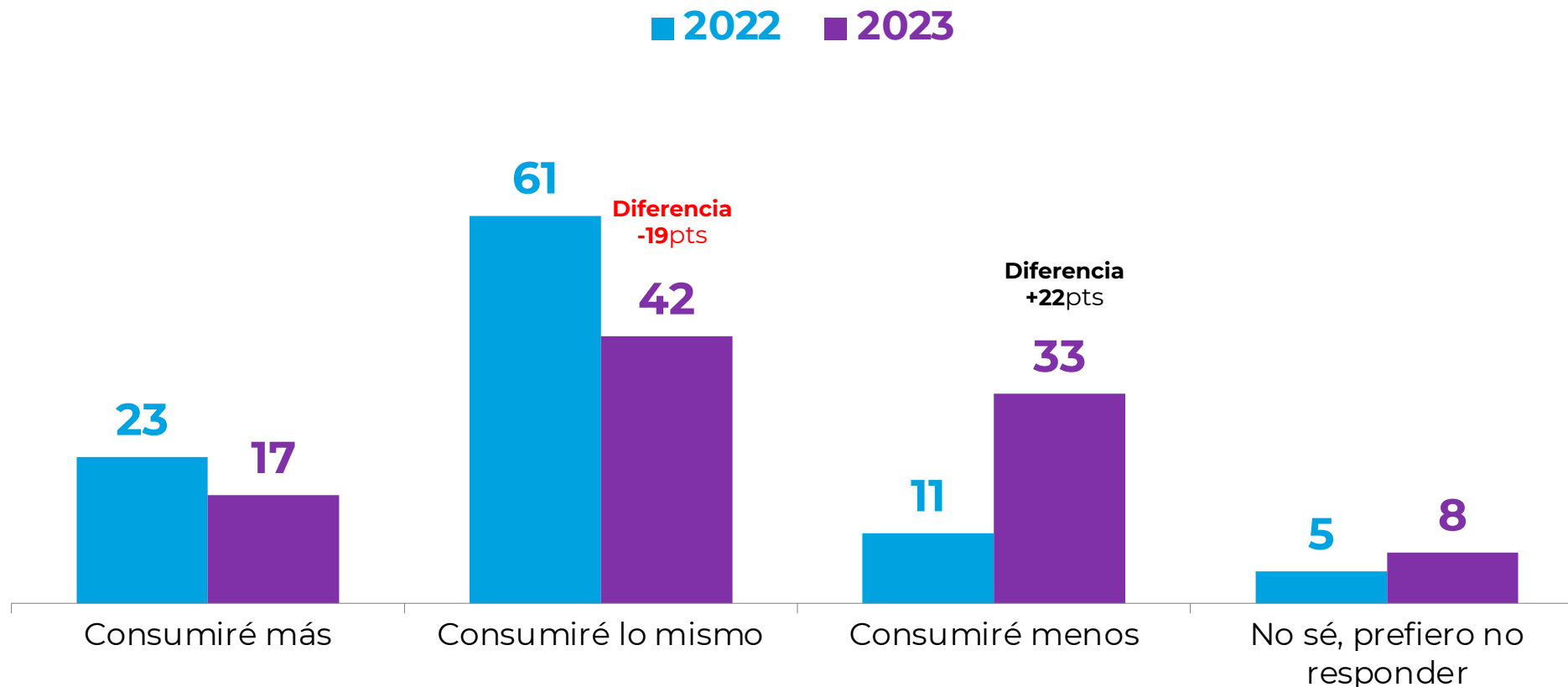




# En general consumiremos menos. 1 de cada 3 beberá menos este verano que respecto al resto del año

Pensando en el verano que está por venir (entre diciembre y marzo),  
¿Dirías que consumirás menos, la misma cantidad o más bebidas con alcohol que en otros momentos del año?

%

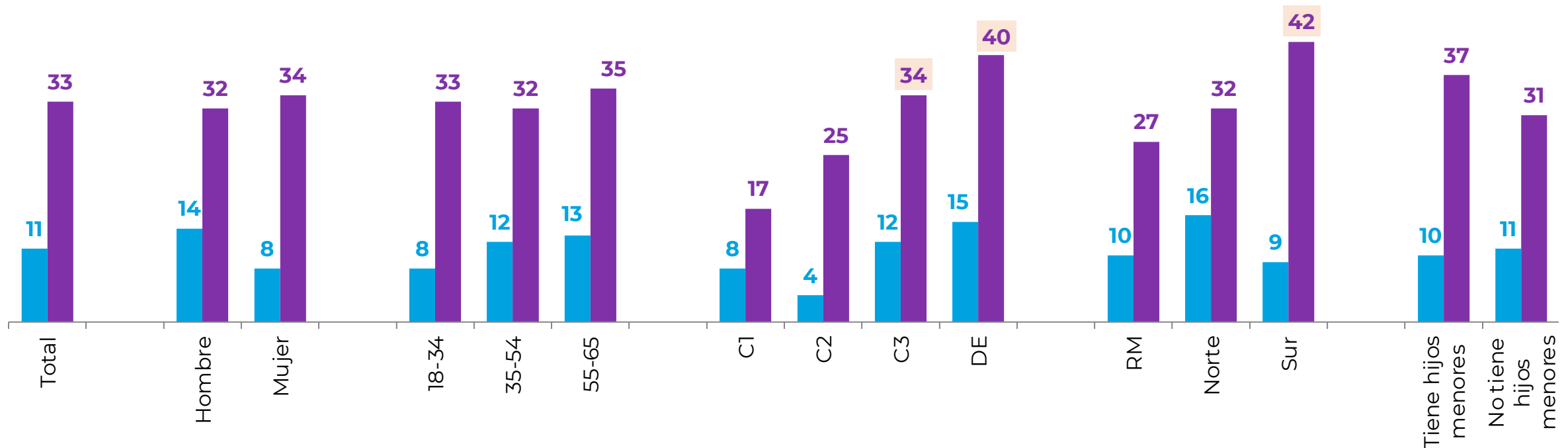


# Hay una tendencia transversal a consumir menos este verano, se observa más fuertemente en los segmentos C3DE y en el Sur del país

Pensando en el verano que está por venir (entre diciembre y marzo), ¿Dirías que consumirás menos, la misma cantidad o más bebidas con alcohol que en otros momentos del año?

% Consumiré menos

■ 2022 ■ 2023



Casos: Entre quienes actualmente consumo bebidas con alcohol.

# Jóvenes de nivel socioeconómico alto son quienes aumentarán su consumo este verano

Pensando en el verano que está por venir (entre diciembre y marzo),  
¿Dirías que consumirás menos, la misma cantidad o más bebidas con alcohol que en otros momentos del año?

%

	Total	Sexo		Edad			Grupo Socioeconómico				Zona			Tiene Hijos menores de edad	
		Hombre	Mujer	18-34	35-54	55-65	C1	C2	C3	DE	RM	Norte	Sur	Sí	No
Consumiré <b>más</b>	17	16	18	23	13	6	26	12	21	15	18	12	20	16	18
Consumiré <b>lo mismo</b>	42	44	40	40	42	47	54	61	39	33	48	45	32	37	45
Consumiré <b>menos</b>	33	32	34	33	32	35	17	25	34	40	27	32	42	37	31
No sé, prefiero no responder	8	8	8	4	13	12	3	2	6	12	7	11	6	11	6

**Casos:** Entre quienes actualmente consumo bebidas con alcohol (N= 463).

Nueva de Lyon 145 Piso 2,  
Providencia Santiago, Chile.  
cadem@cadem.cl  
+562 2438 6500

[www.cadem.cl](http://www.cadem.cl)



**CADEM**  
RESEARCH  
& ESTRATEGIA