

Estudio Aprocor- Cadem  
**Radiografía del  
consumo de bebidas  
con alcohol en Fiestas  
Patrias**

**Septiembre 2023**



A close-up photograph of a person's hand pointing at a tablet displaying a bar chart. Another person's hand holding a white pen is visible in the background. The scene is set on a wooden desk with a calculator and a spiral notebook. The image is partially obscured by a large purple and blue circular graphic on the right side.

# Objetivos y Metodología



## Objetivo General

---

- Identificar las percepciones y disposiciones sobre el consumo de bebidas con alcohol durante Fiestas Patrias, describiendo cambios en productos o conductas, así como también las razones que justifican dichos cambios. También, identificar cuáles serían las mejores medidas para prevenir conductas de riesgo durante Fiestas Patrias.

# Metodología

## TIPO DE ESTUDIO

Estudio cuantitativo en base a entrevistas autoadministradas enviadas vía web al Panel Cadem Online, con una duración promedio de 10 minutos, con preguntas cerradas y abiertas.

## GRUPO OBJETIVO

Hombres y mujeres, de entre 18 y 65 años, pertenecientes a los NSE C1, C2, C3 y D, residentes en todo Chile.

## MUESTRA

500 casos. Asumiendo muestreo aleatorio simple con población infinita, el margen de error es del  $\pm 4,4\%$ , bajo supuesto de varianza máxima y un 95% de confianza

## PONDERACIÓN

Los datos fueron ponderados poblacionalmente a nivel de sujetos por sexo, edad, zona y nivel socioeconómico, obteniendo una muestra representativa del universo estudiado.

## CAMPO

El trabajo de campo fue realizado entre el viernes 25 y el martes 5 de agosto de 2023.

## PRUEBA DE SIGNIFICACIÓN

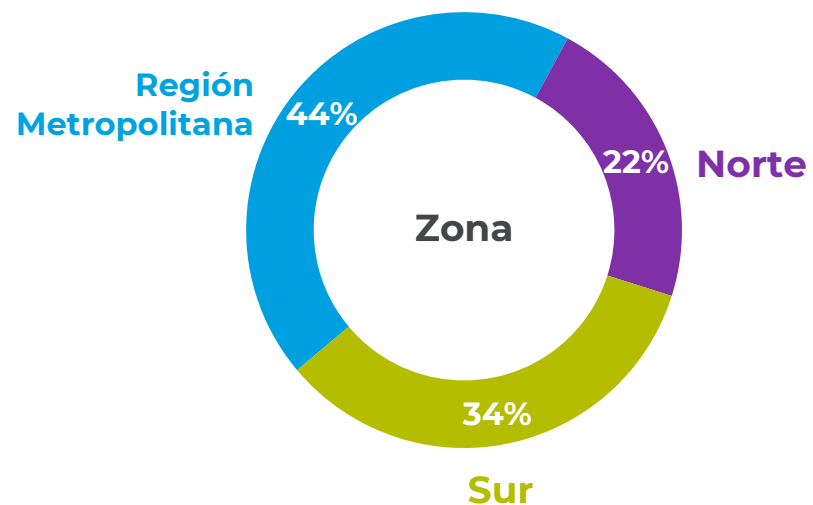
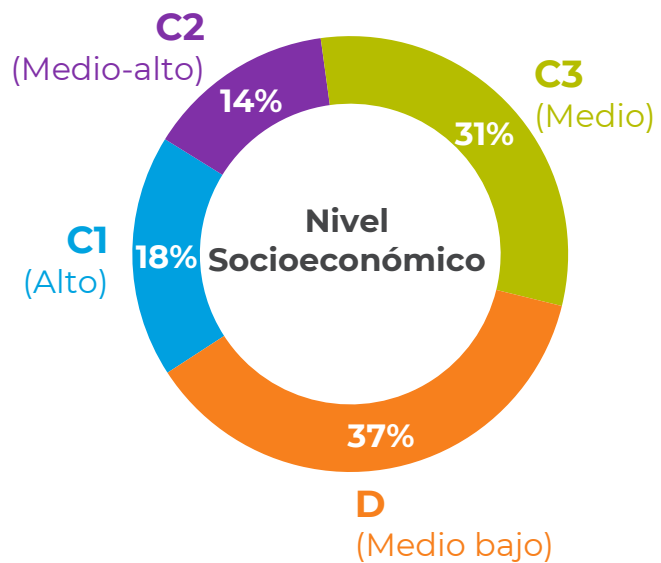
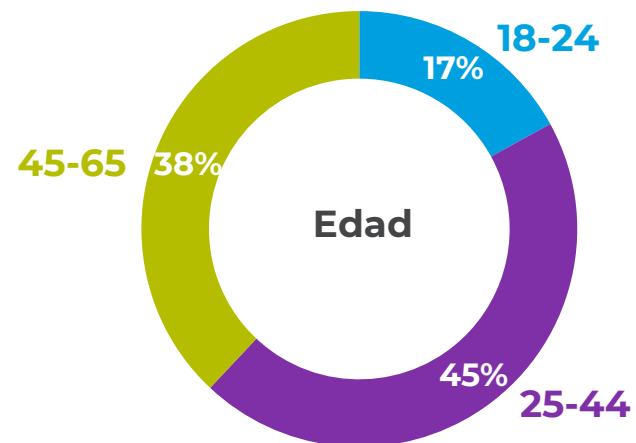
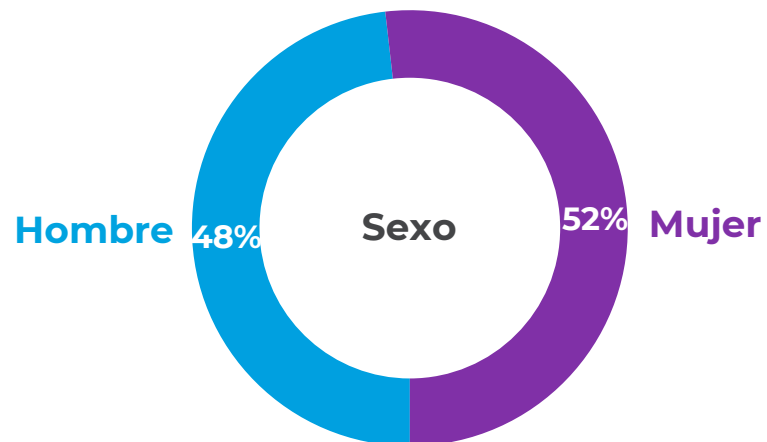
Se destacan diferencias estadísticamente significativas al 99% de confianza.






**Descripción de  
la muestra**

# Descripción de la muestra ponderada





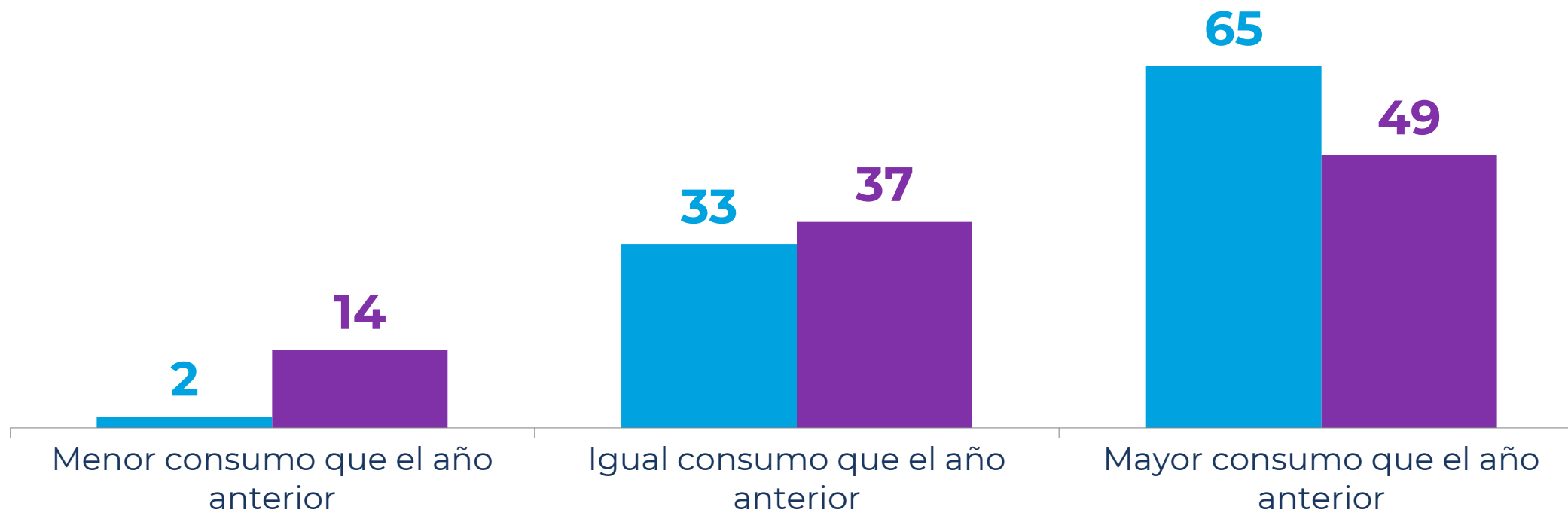
**Consumo de  
bebidas con  
alcohol en  
Fiestas Patrias**

# 1 de cada 2 cree que estas fiestas patrias se consumirá más alcohol que el año pasado. No obstante, expectativas de mayor consumo caen 16pts.

Pensando en las próximas fiestas patrias de septiembre de 2023,  
¿Qué crees que pasará con el consumo de alcohol: será menor, igual o mayor que en las fiestas patrias del 2022?

%

■ 2022 ■ 2023



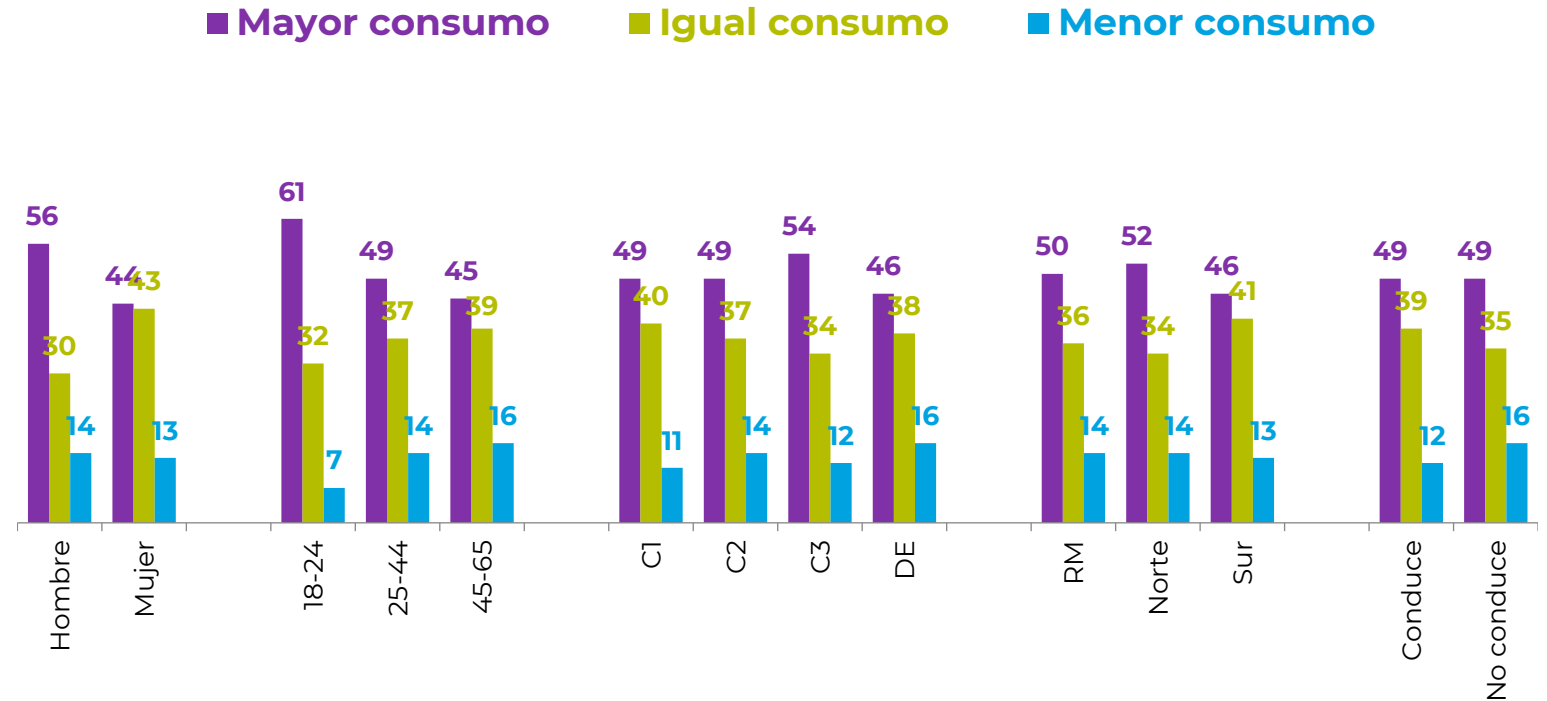
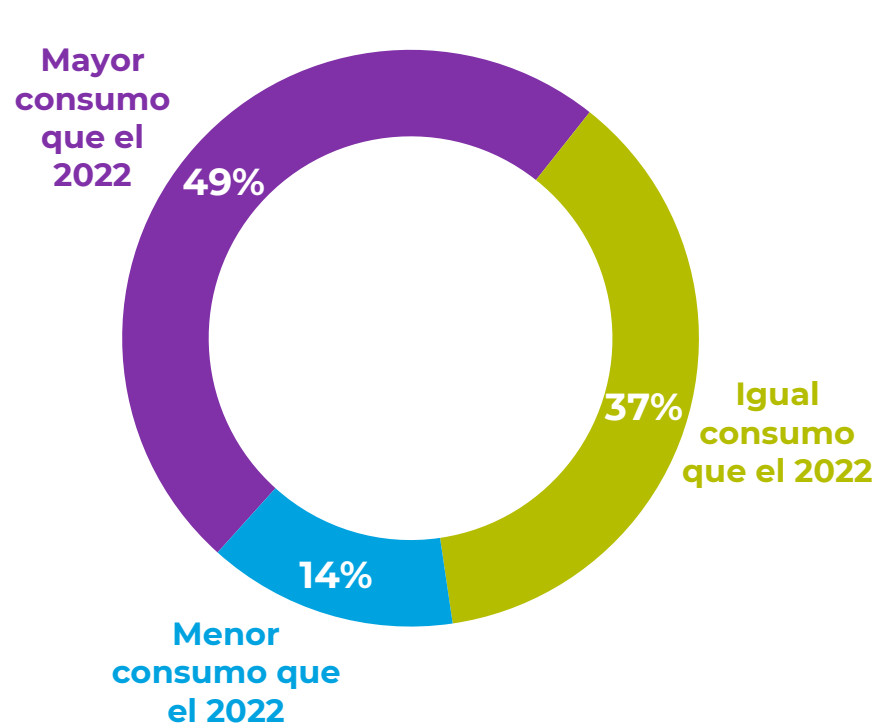


# Hombres y jóvenes entre 18 y 24 son quienes más esperan que el consumo de bebidas con alcohol aumente este 2023

Pensando en las próximas fiestas patrias de septiembre de 2023

¿Qué crees que pasará con el consumo de alcohol: será menor, igual o mayor que en las fiestas patrias del 2022?

%



# Fin de la pandemia sigue presente como razón para consumir más bebidas con alcohol durante fiestas patrias

¿Por qué crees que el consumo de alcohol durante las próximas Fiestas Patrias será (...) que en 2022?

Respuesta espontánea. %

Mayor consumo que el año anterior **49%**



Igual consumo que el año anterior **37%**



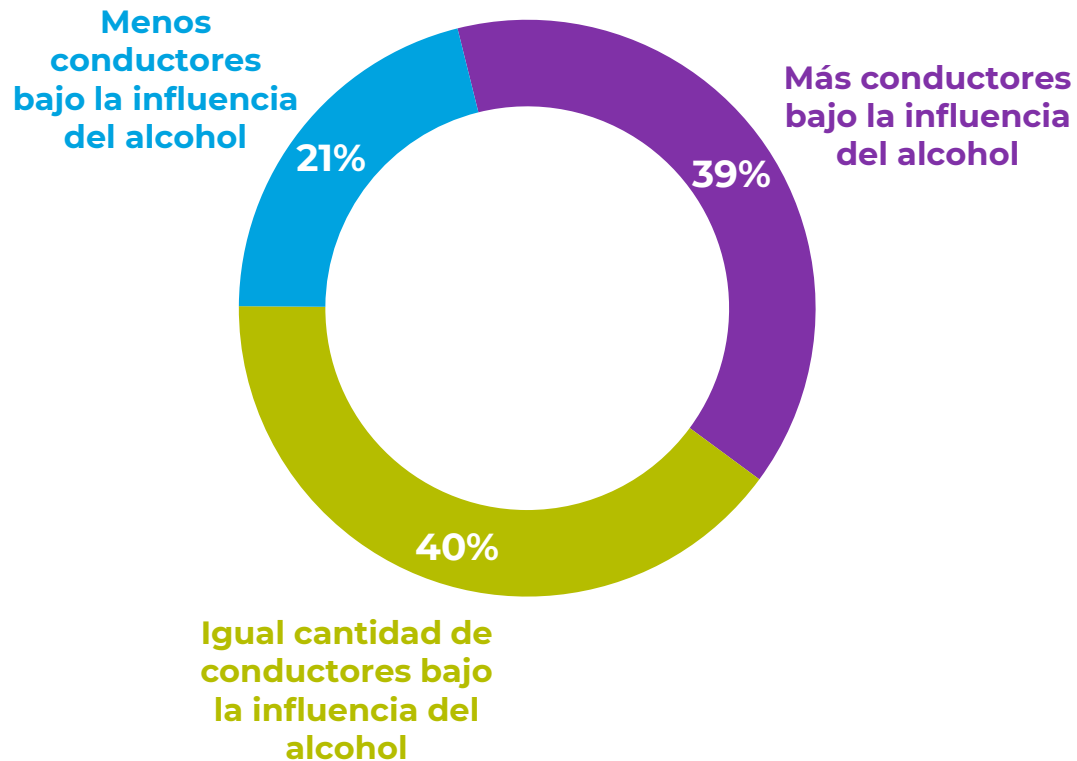
Menor consumo que el año anterior **14%**



# Salida de restaurantes y eventos son los lugares donde se ven más personas bajo la influencia del alcohol

Y en el último año (desde que se acabó la pandemia), ¿Has visto o evidenciado más o menos conductores bajo la influencia del alcohol o ebrios?

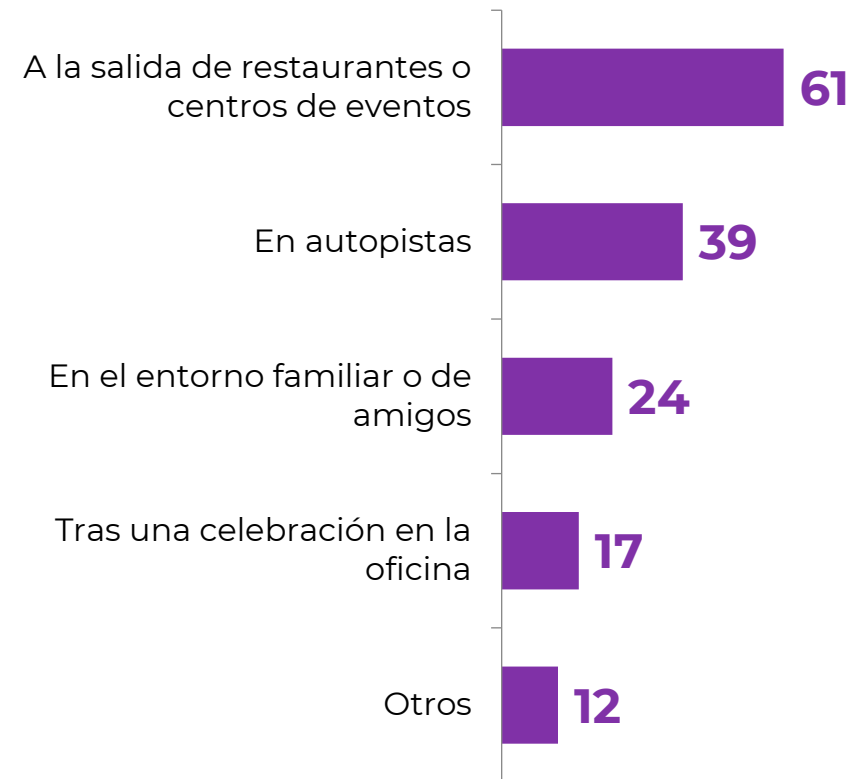
%



Casos: 500

¿En qué circunstancias o momentos has evidenciado más conductores bajo la influencia del alcohol o ebrios?

Alternativas dadas. % Respuesta múltiple

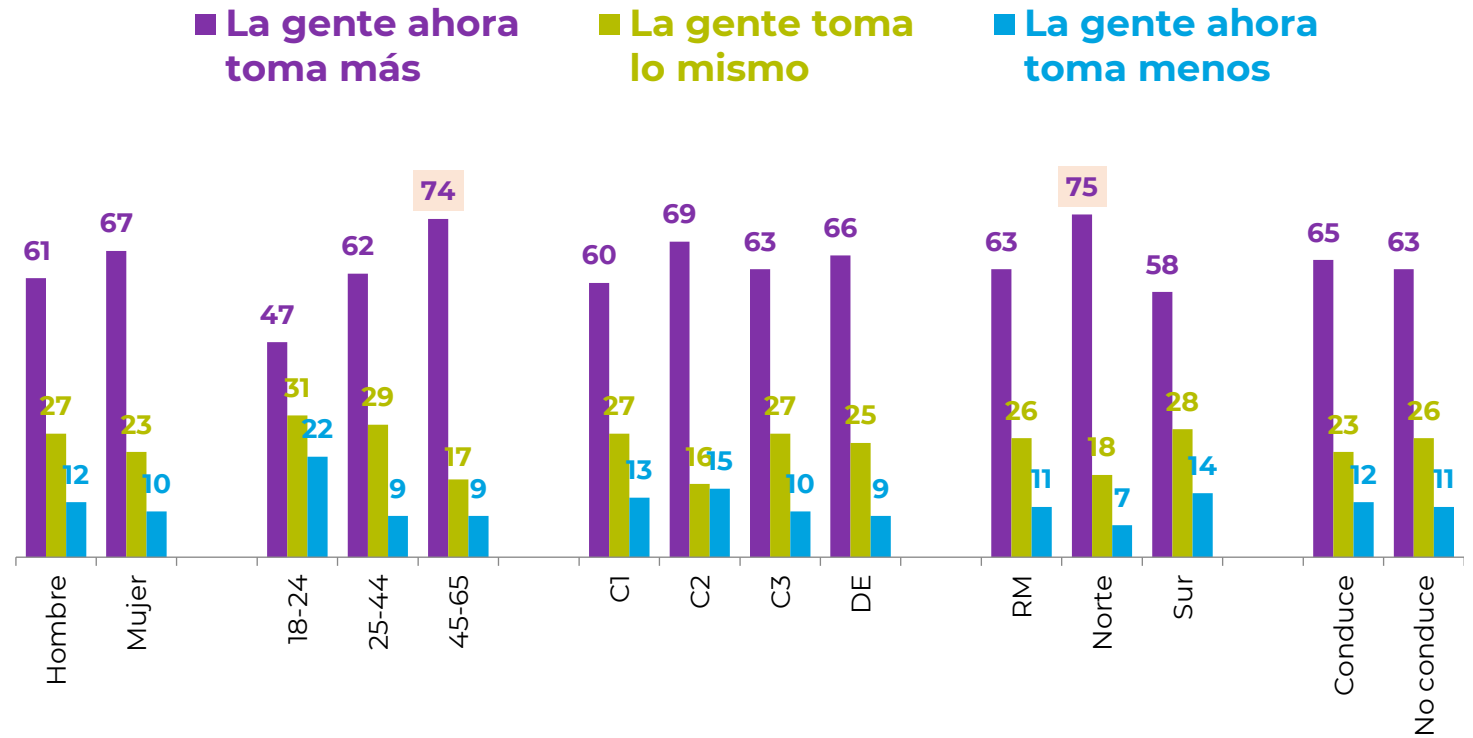
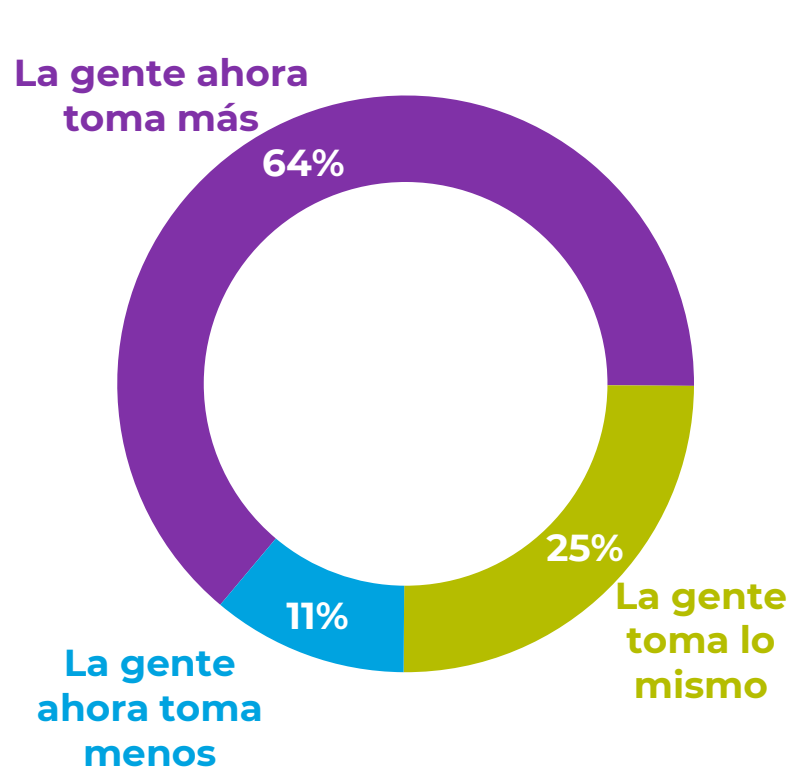


Casos: Entre quienes han visto más conductores bajo la influencia del alcohol.

# 2 de cada 3 chilenos cree que progresivamente los chilenos consumen más bebidas con alcohol en Fiestas Patrias

Pensando en la generación de tus padres, ¿Crees que actualmente en Fiestas Patrias la gente toma más bebidas con alcohol, la misma cantidad o menos, que comparado con la generación de tus padres?

%

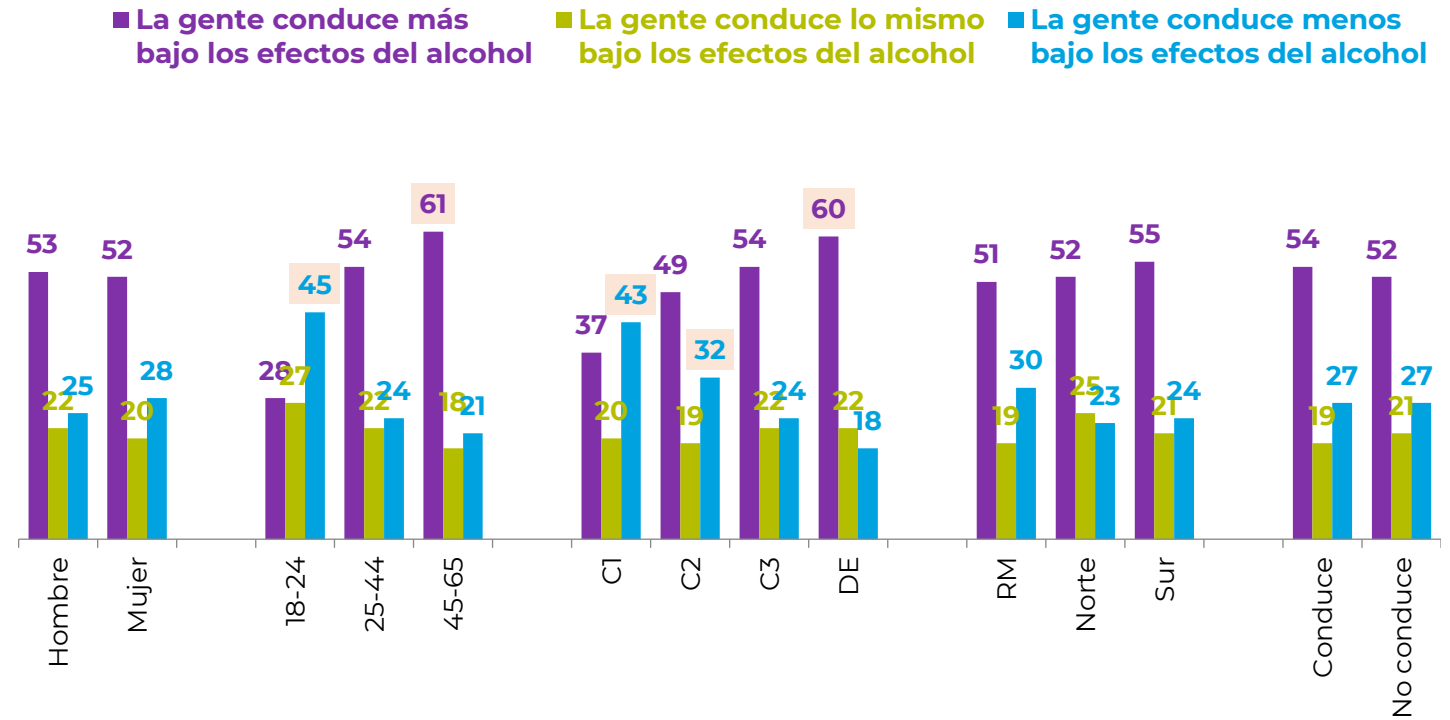
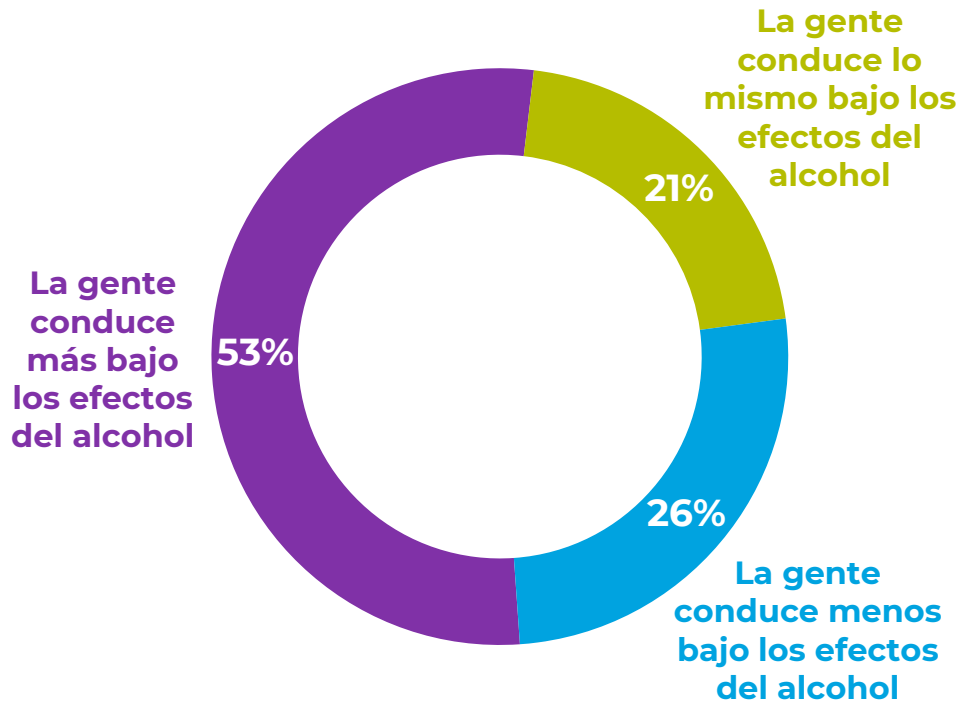




# Además, la mitad cree que hoy las personas conducen más bajo los efectos del alcohol

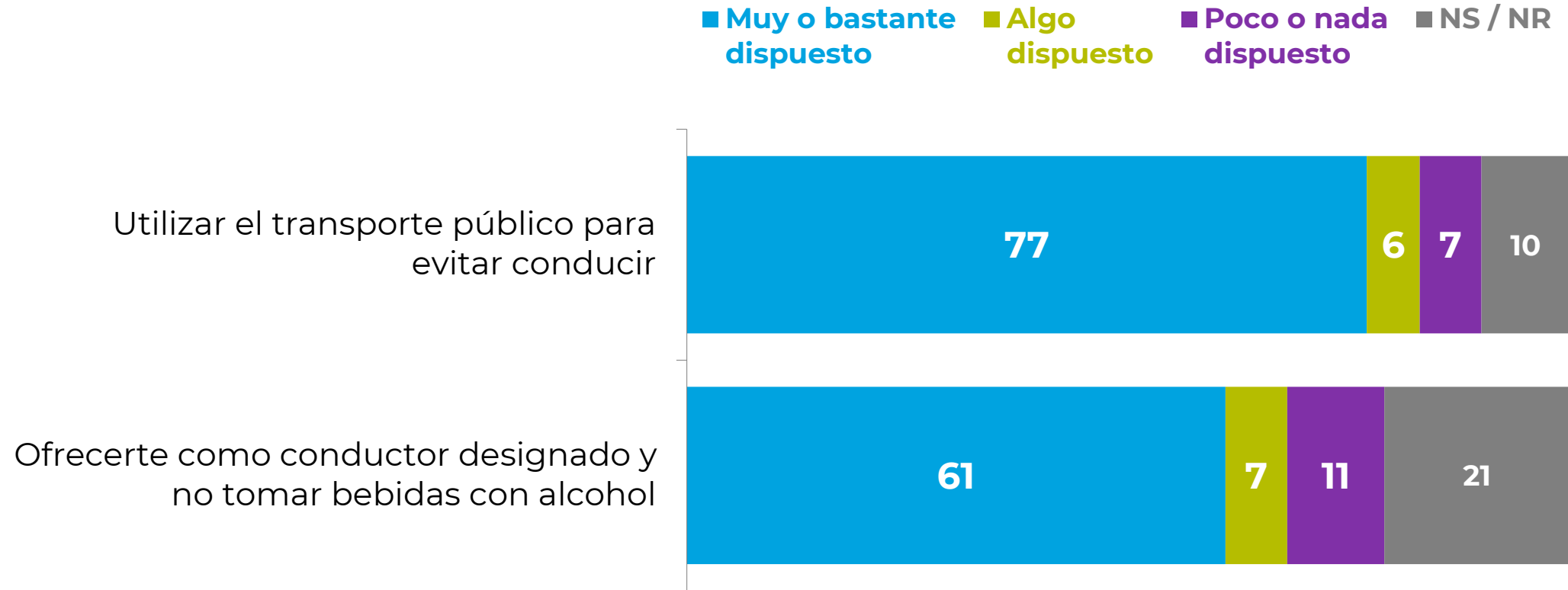
Y pensando en la conducción bajo los efectos del alcohol, ¿Crees que ahora la gente conduce más, lo mismo, o menos bajo los efectos del alcohol, que comparado con la generación de tus padres?

%



# Existe alta disposición a utilizar el transporte público para no viajar en vehículos con conductores bajo la influencia del alcohol

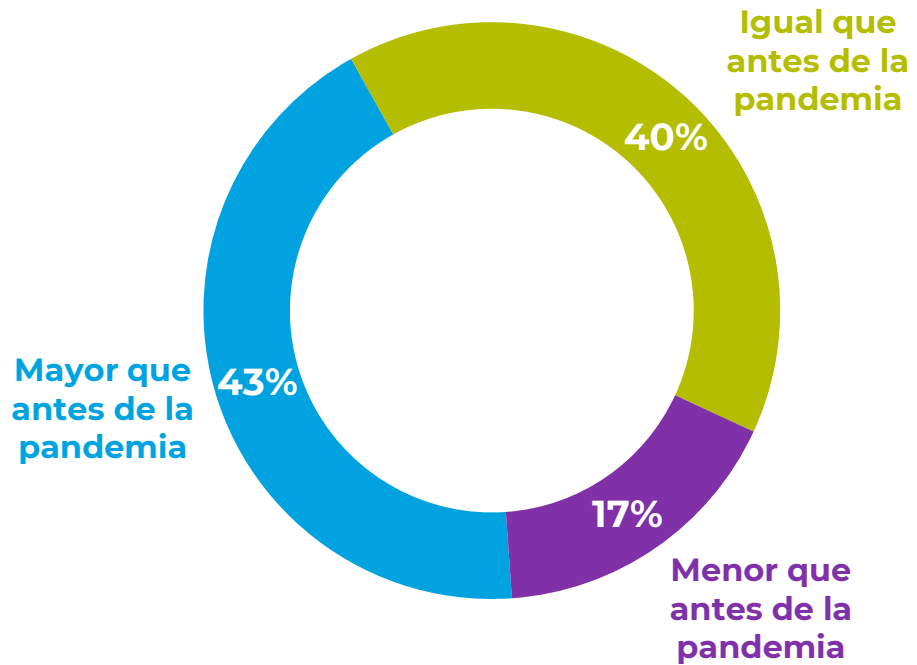
Pensando en estas fiestas patrias, ¿Cuán dispuesto/a estarías a...?  
%



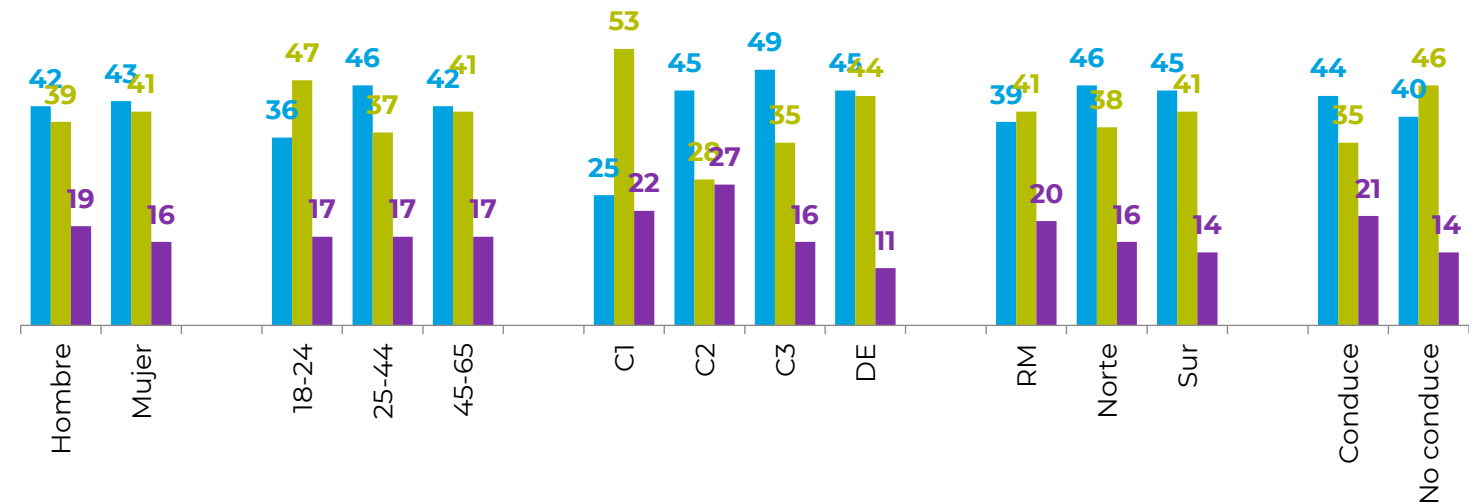
# La mayoría de los chilenos tienen igual o menor percepción de riesgo frente a la conducción con alcohol en comparación con antes de la pandemia

¿Cuál crees que es la percepción de riesgo frente a la conducción con alcohol actualmente entre los chilenos?

%



■ Mayor que antes de la pandemia ■ Igual que antes de la pandemia ■ Menor que antes de la pandemia



# Casi 90% dice que “haría todo lo posible” para evitar que un cercano conduzca bajo los efectos del alcohol y un 42% lo denunciaría a Carabineros

Utilizando una escala de 1 a 5, donde 1 es muy en desacuerdo y 5 es muy de acuerdo,  
¿Cuán de acuerdo estás con las siguientes frases?  
%





# Quienes más denunciarían a un cercano son personas de segmentos medios bajos y bajos

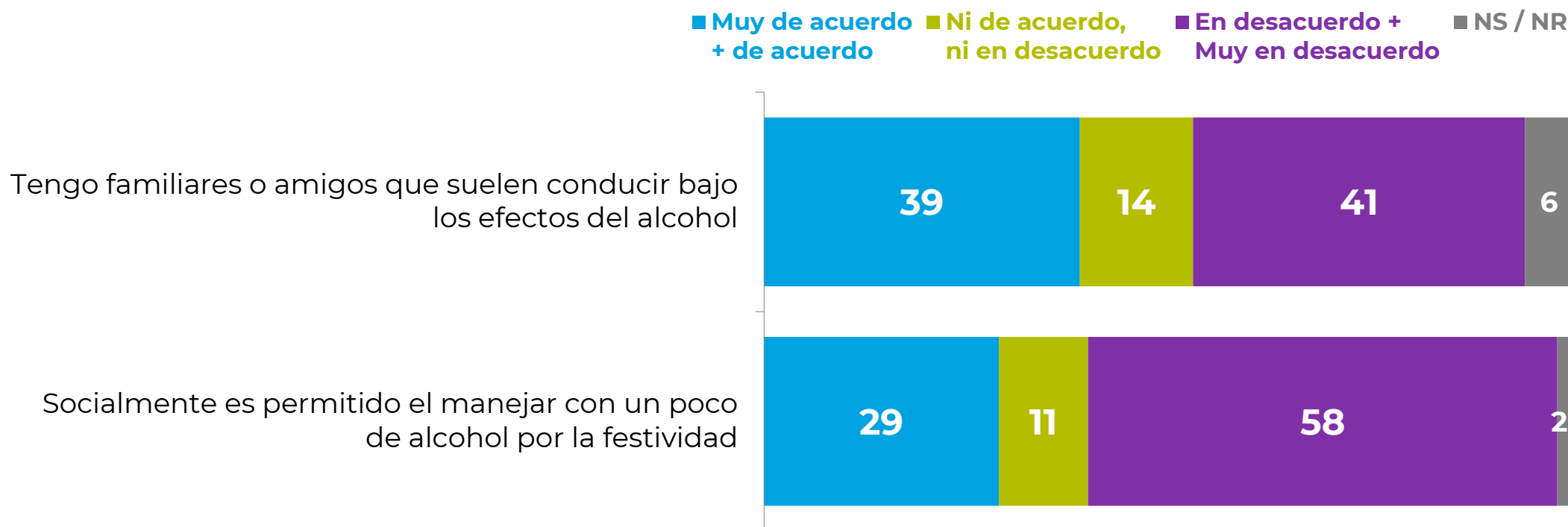
Utilizando una escala de 1 a 5, donde 1 es muy en desacuerdo y 5 es muy de acuerdo,  
 ¿Cuán de acuerdo estás con las siguientes frases?  
 % Muy de acuerdo + De acuerdo

	Total	Sexo		Edad			Grupo Socioeconómico				Zona			Conduce automóvil	
		Hombre	Mujer	18-24	25-44	45-65	C1	C2	C3	D	RM	Norte	Sur	Sí	No
Haría todo lo posible para evitar que un familiar o amigo conduzca bajo los efectos del alcohol	87	85	90	87	89	86	92	83	86	88	85	88	90	87	88
Utilizaría el transporte público para no viajar en el auto de alguien que ha bebido	86	83	87	84	87	84	88	85	85	85	82	87	89	86	86
Denunciaría a Carabineros a un amigo o familiar que pretende conducir bajo los efectos del alcohol	42	41	42	40	43	41	23	32	49	48	36	43	48	41	42

# Casi 40% conoce a alguien que suele conducir bajo el efecto del alcohol, y casi 30% cree que está socialmente aceptado

Utilizando una escala de 1 a 5, donde 1 es muy en desacuerdo y 5 es muy de acuerdo, ¿Cuán de acuerdo estás con las siguientes frases?

%



# Grupos socioeconómicos altos y medios altos reconocen más la aceptación social de conducir bajo los efectos del alcohol

Utilizando una escala de 1 a 5, donde 1 es muy en desacuerdo y 5 es muy de acuerdo,  
 ¿Cuán de acuerdo estás con las siguientes frases?  
**% Muy de acuerdo + De acuerdo**

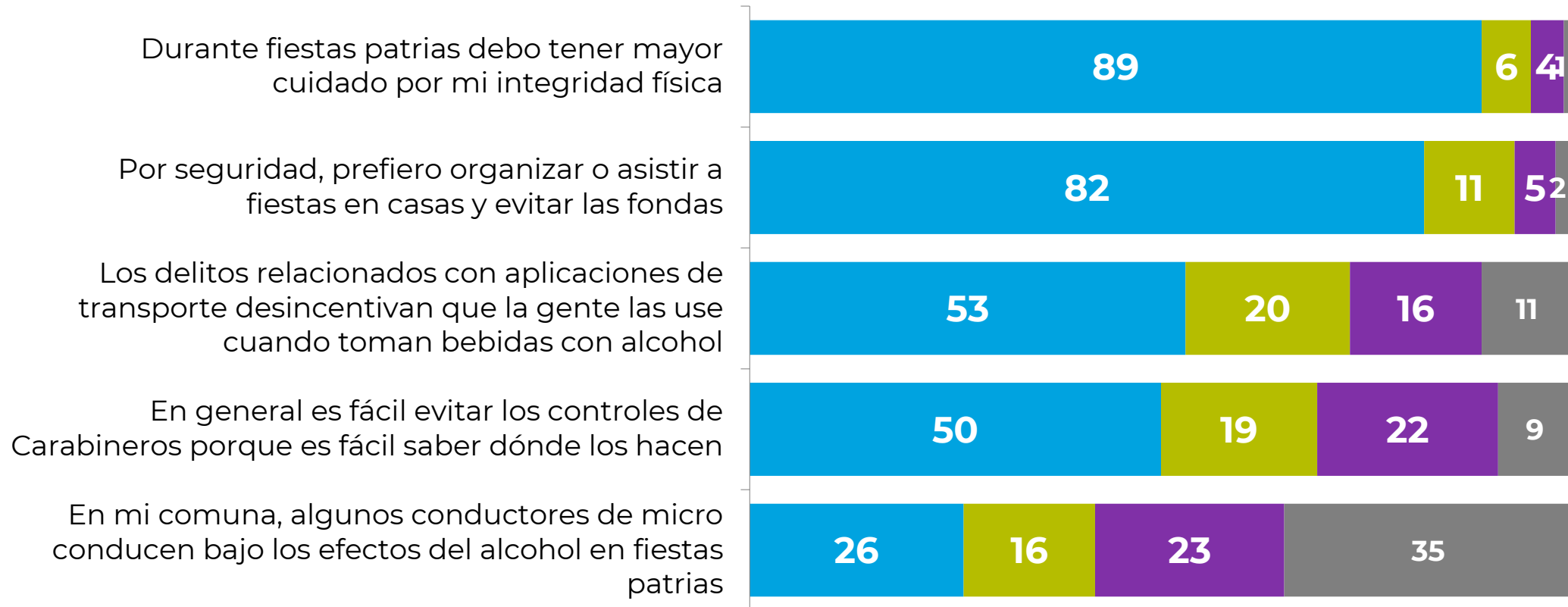
	Total	Sexo		Edad			Grupo Socioeconómico				Zona			Conduce automóvil	
		Hombre	Mujer	18-24	25-44	45-65	C1	C2	C3	D	RM	Norte	Sur	Sí	No
Tengo familiares o amigos que suelen conducir bajo los efectos del alcohol	39	38	40	32	37	45	48	39	33	40	34	41	45	42	37
Socialmente es permitido el manejar con un poco de alcohol por la festividad	29	27	31	32	31	26	39	41	23	25	25	29	35	32	26

# Seguridad impulsa a personas a celebrar fiestas patrias en hogares y no fondas. Además, controles de Carabineros son fáciles de evitar para el 50%

Utilizando una escala de 1 a 5, donde 1 es muy en desacuerdo y 5 es muy de acuerdo, ¿Cuán de acuerdo estás con las siguientes frases?

%

■ **Muy de acuerdo + de acuerdo**
■ **Ni de acuerdo, ni en desacuerdo**
■ **En desacuerdo + Muy en desacuerdo**
■ **NS / NR**

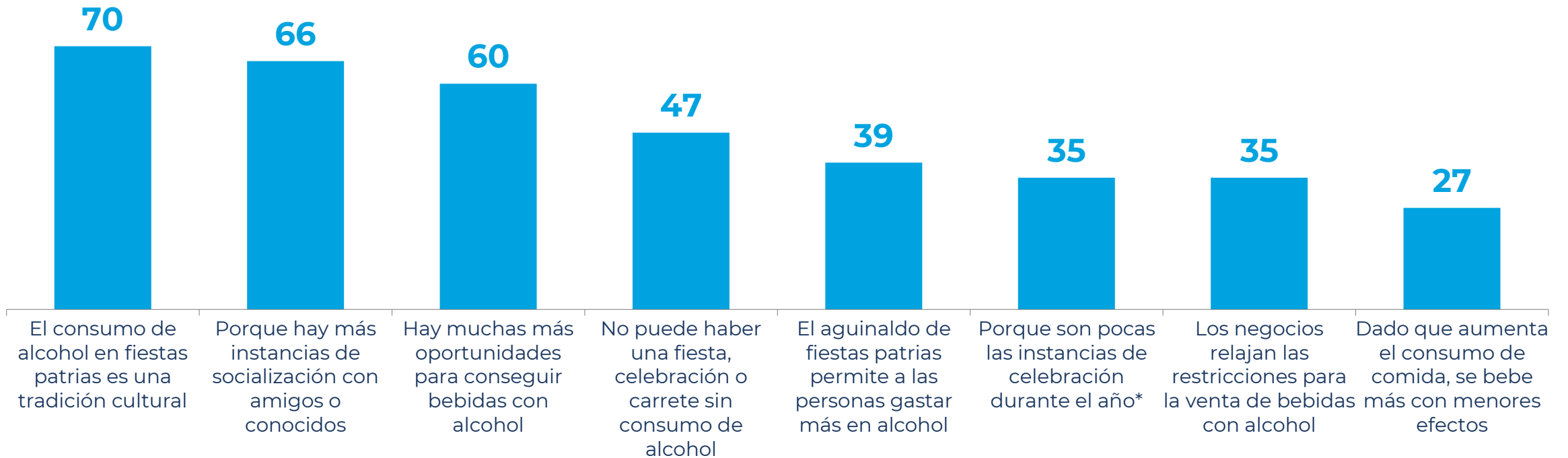




# La tradición y el encuentro social son los principales contextos en que puede aumentar el consumo de alcohol en Fiestas Patrias

Para explicar el potencial aumento en el consumo de alcohol en Fiestas Patrias, algunas personas expresan las siguientes razones. Selecciona todas aquellas con las que estés de acuerdo.

**% Respuesta múltiple**

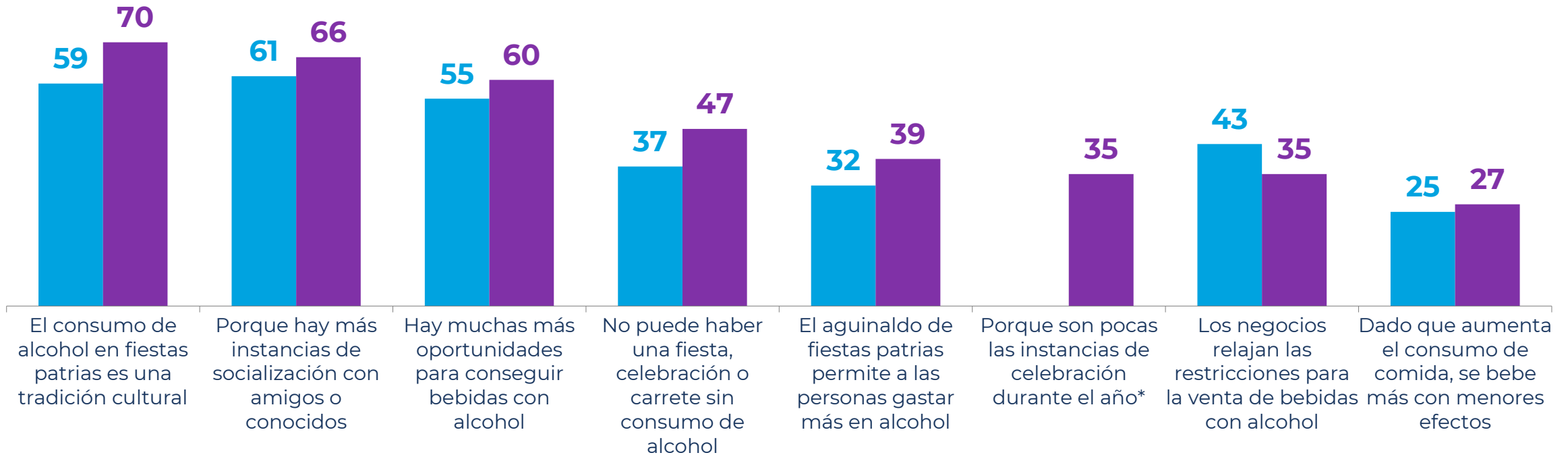


# La tradición y el encuentro social son los principales contextos en que puede aumentar el consumo de alcohol en Fiestas Patrias

Para explicar el potencial aumento en el consumo de alcohol en Fiestas Patrias, algunas personas expresan las siguientes razones. Selecciona todas aquellas con las que estés de acuerdo.

% Respuesta múltiple

■ 2022 ■ 2023



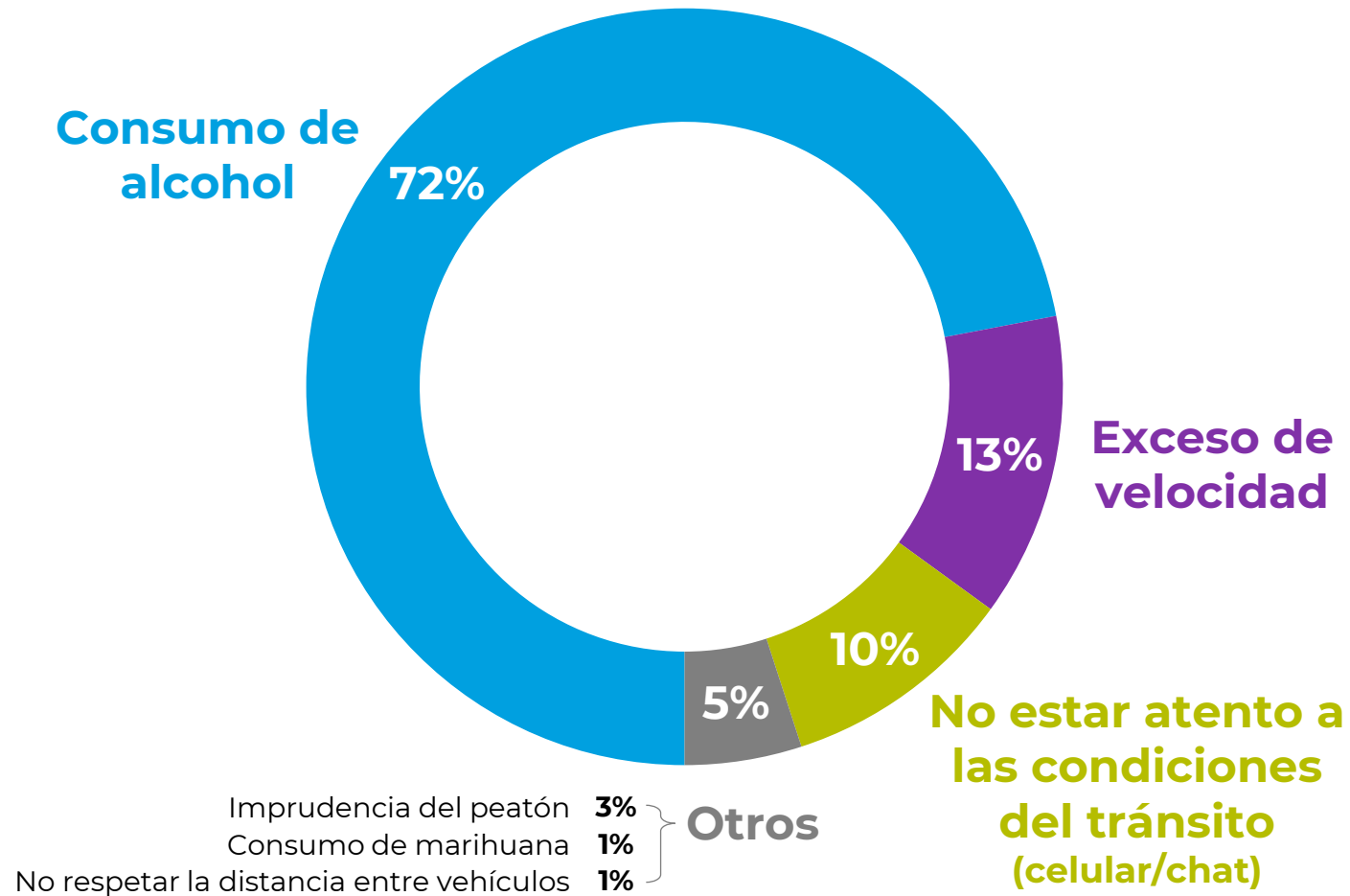
Casos: 2022 N=380, 2023 N=500.

\* Frase se agrega en medición de 2023.

Se cree erróneamente que el consumo de alcohol es el principal factor causante de accidentes automovilísticos en Fiestas Patrias, en circunstancia que –según CONASET- el principal factor es la imprudencia del conductor y el alcohol es la cuarta causa.

¿Y cuál crees que el principal factor causante de accidentes automovilísticos en Fiestas Patrias?

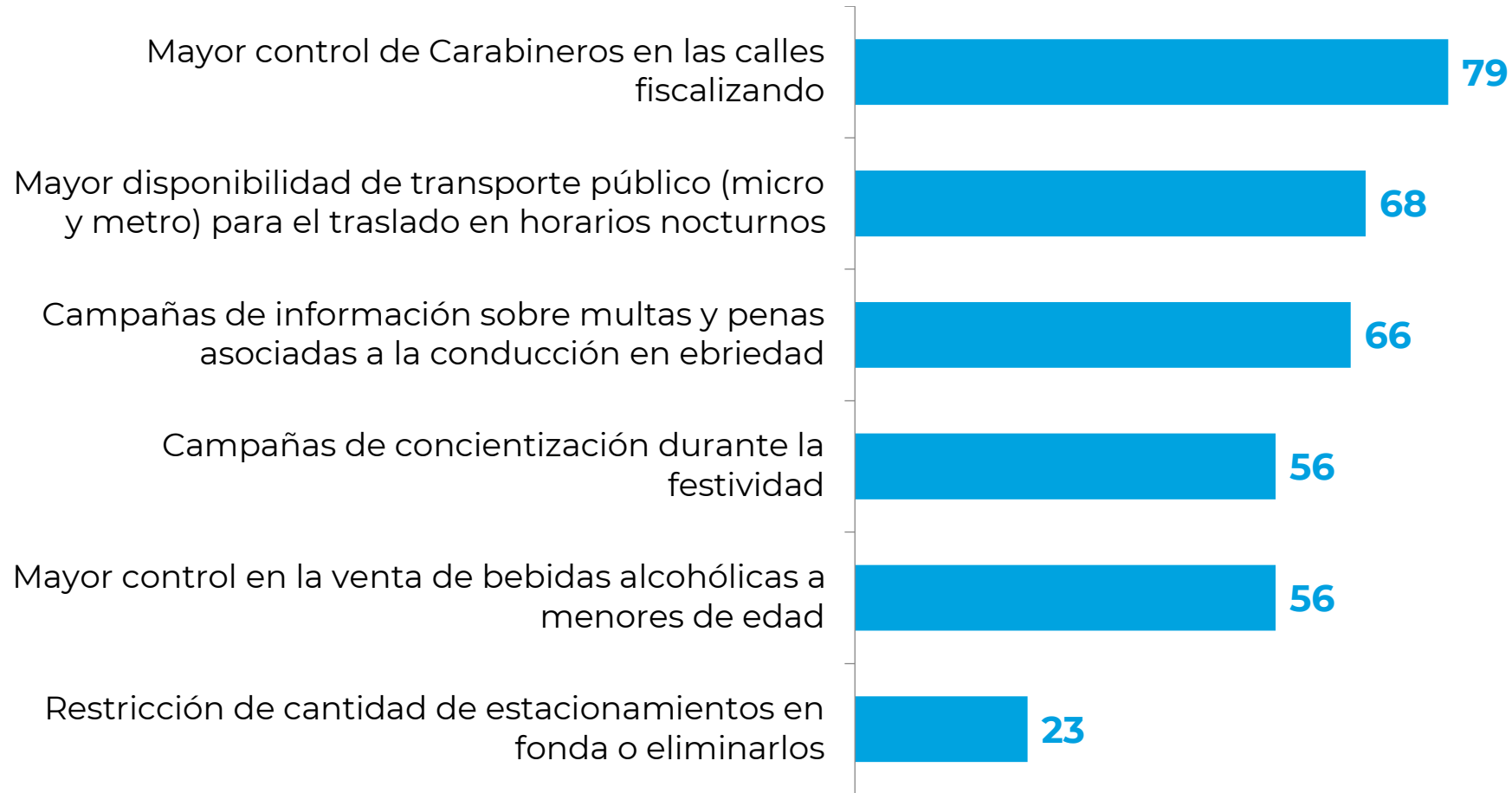
%



# Más controles y multas, y disponibilidad de transporte público son las principales medidas para disminuir el consumo de alcohol

¿Qué acciones crees que debe realizar el Gobierno para disminuir el consumo de alcohol en conductores durante las Fiestas Patrias?

% Respuesta múltiple

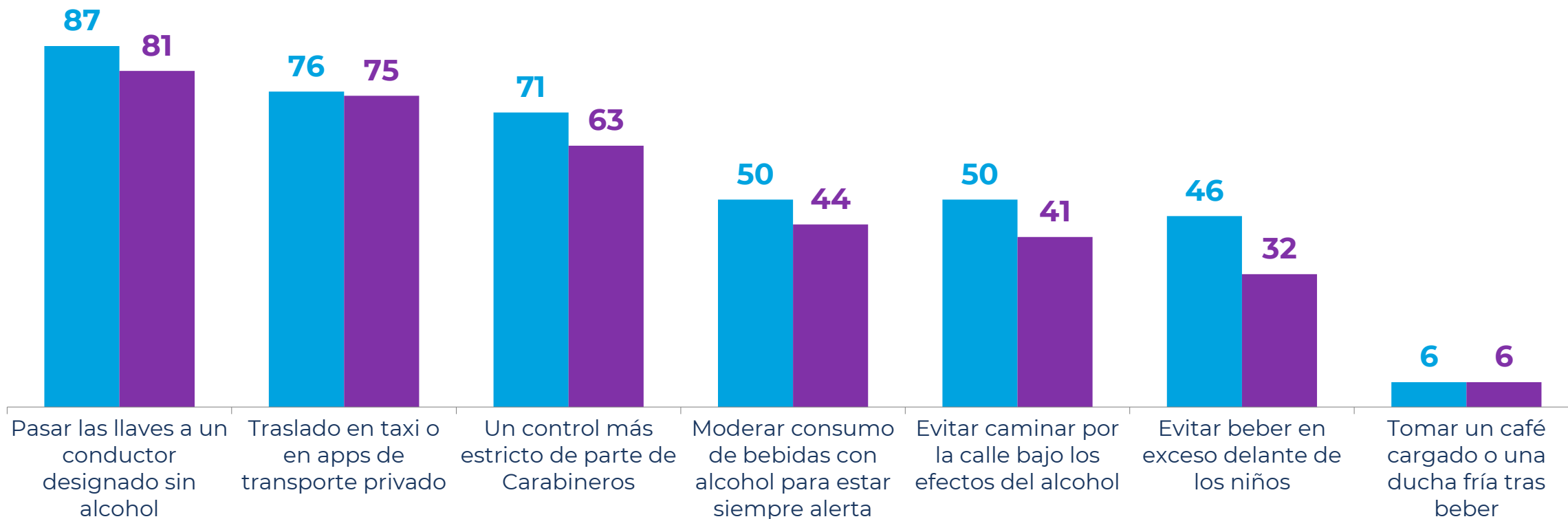


# Contar con un conductor designado es la mejor alternativa para evitar riesgos. Moderar el consumo aparece en una posición secundaria

Dados los riesgos de la conducción bajo los efectos del consumo de alcohol, ¿Cuáles son para ti las mejores medidas para prevenir riesgos por consumo de alcohol en Fiestas Patrias?

% Respuesta múltiple

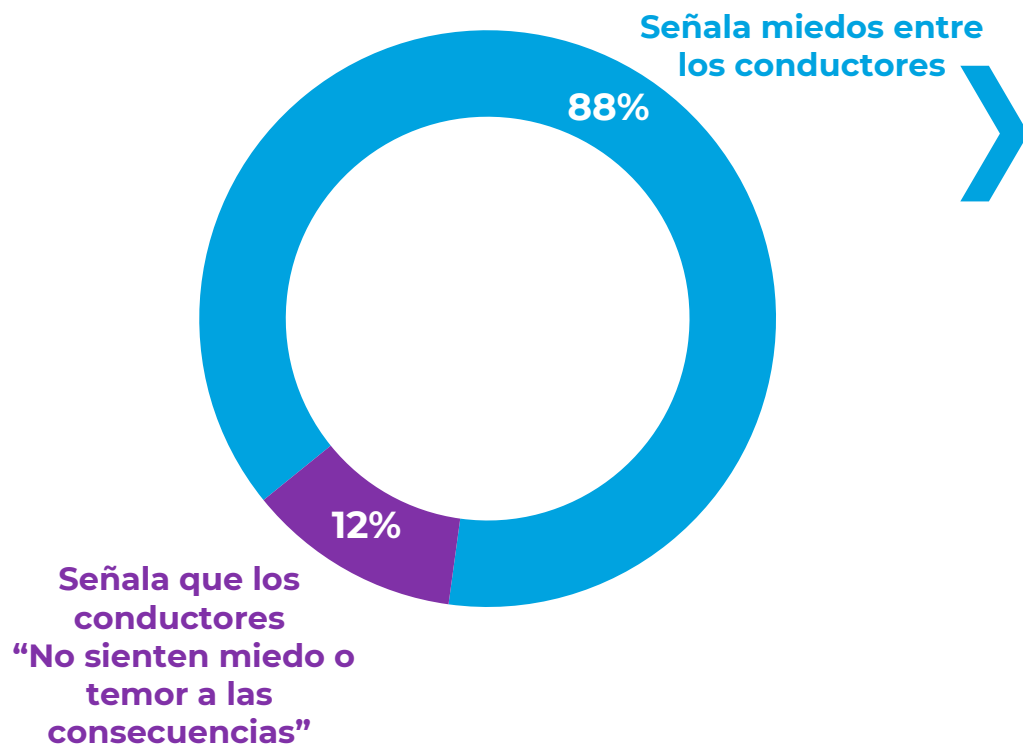
■ 2022 ■ 2023



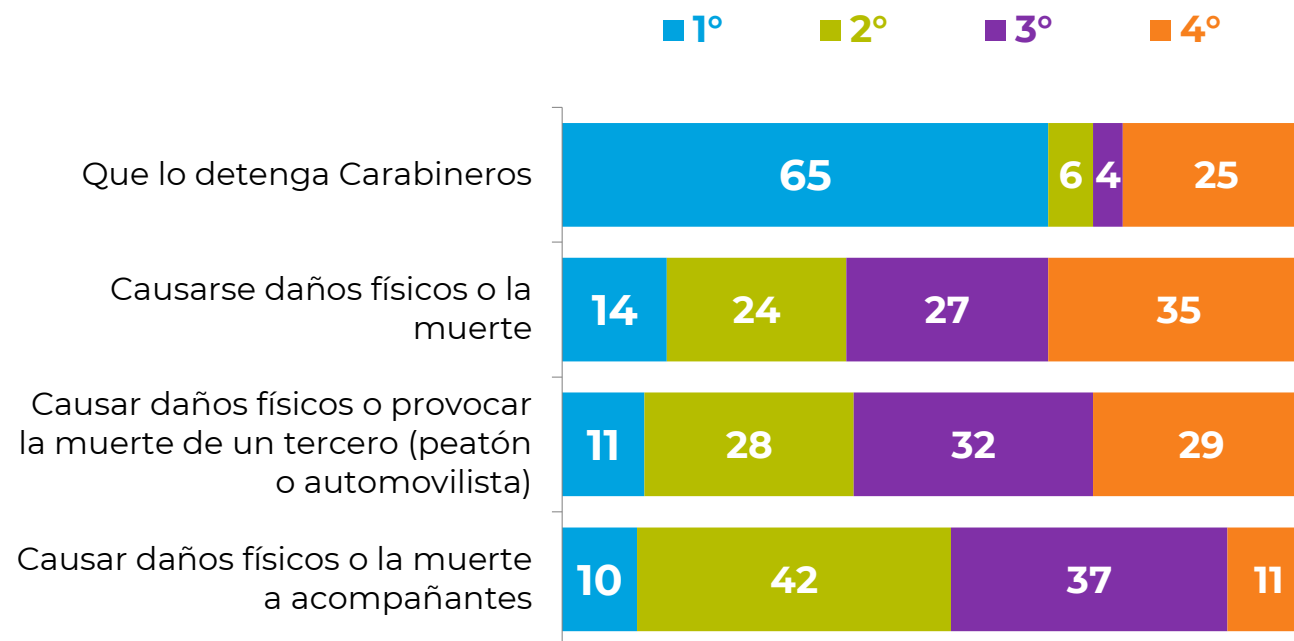
# Ser detenido por Carabineros es el principal temor a la hora de conducir en estado de ebriedad, dejando en un lugar secundario causar un accidente

¿Y cuál crees tú que es el principal miedo de un conductor que se sube a un automóvil para conducirlo en estado de ebriedad o bajo la influencia del alcohol? Ordena las siguientes alternativas según cuál crees que genera más temor (primer lugar), hasta la que genera menos temor (último lugar).

%



Casos: 500

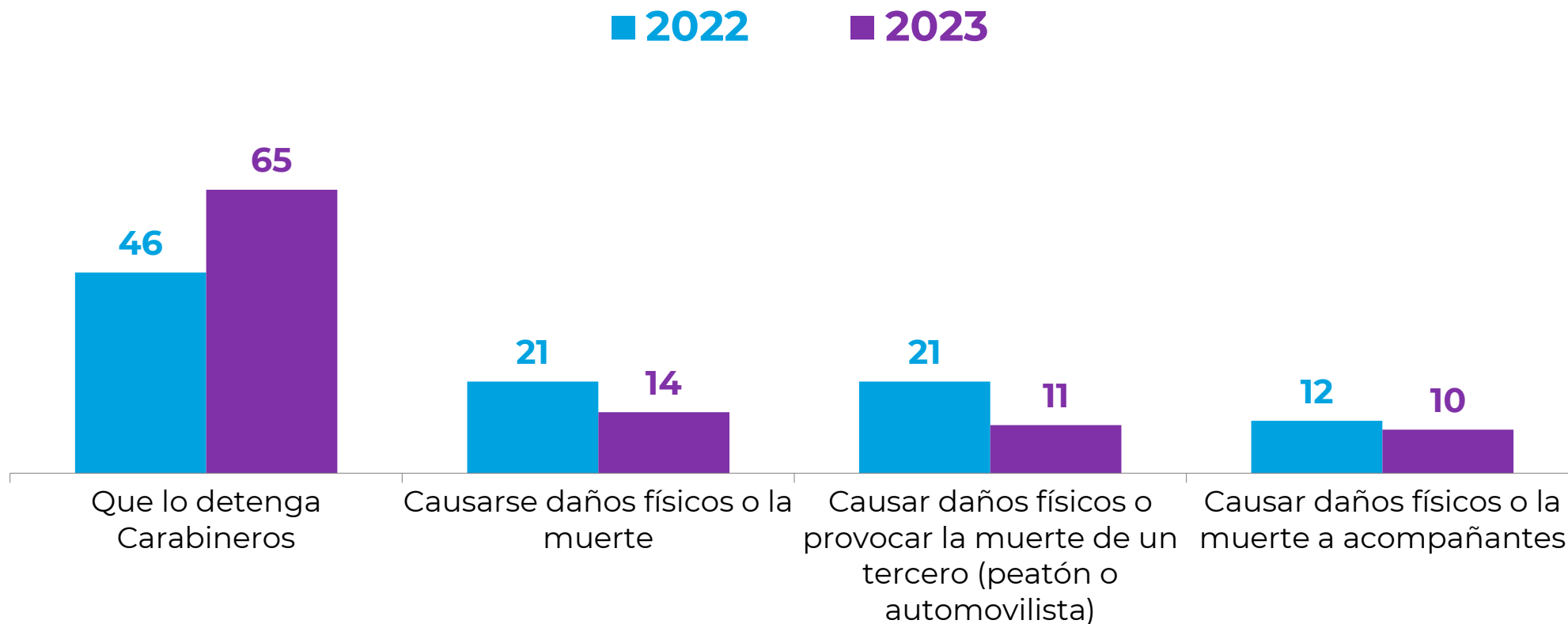


Casos: Entre quienes señalan miedos entre los conductores

# Ser detenido por Carabineros es el principal temor a la hora de conducir en estado de ebriedad, dejando en un lugar secundario causar un accidente

¿Y cuál crees tú que es el principal miedo de un conductor que se sube a un automóvil para conducirlo en estado de ebriedad o bajo la influencia del alcohol? Ordena las siguientes alternativas según cuál crees que genera más temor (primer lugar), hasta la que genera menos temor (último lugar).

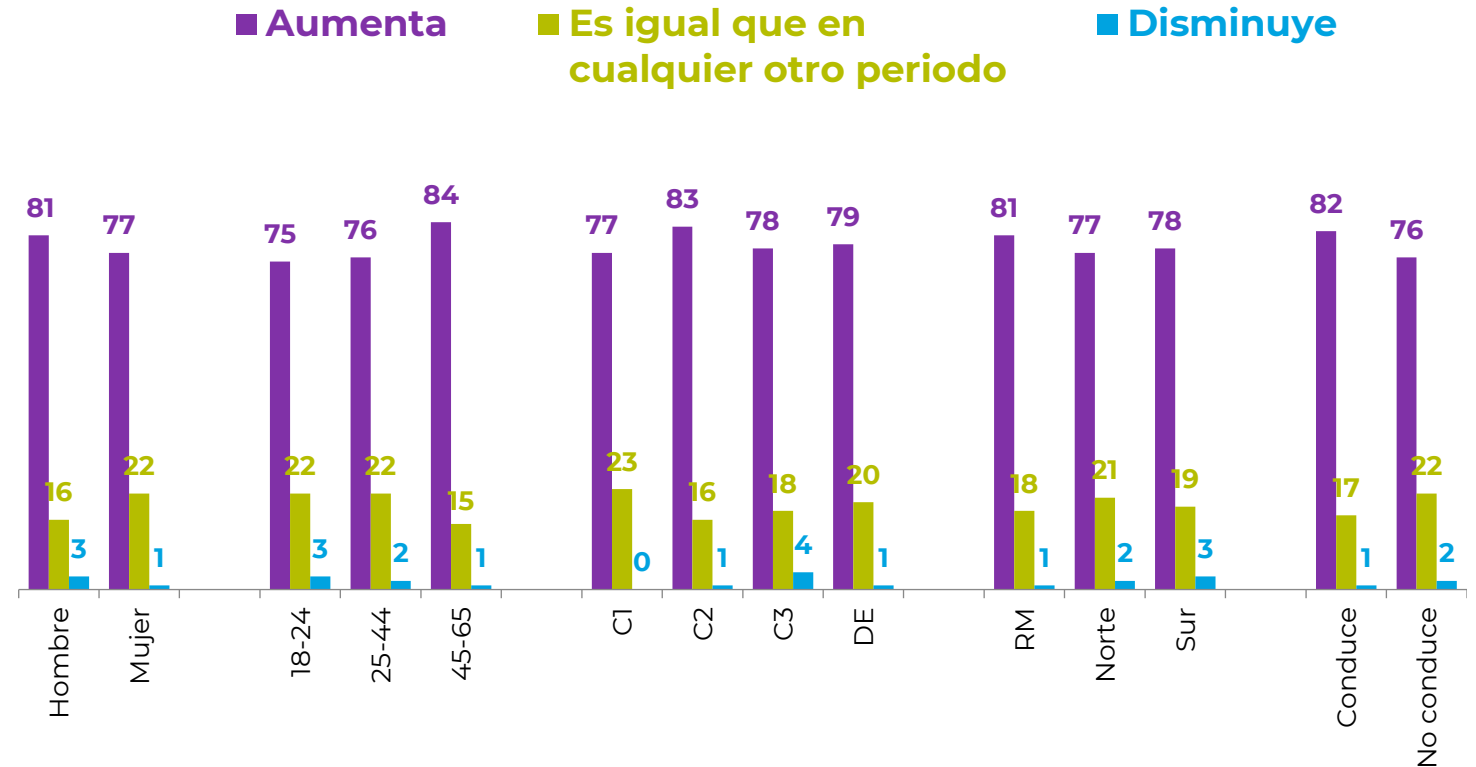
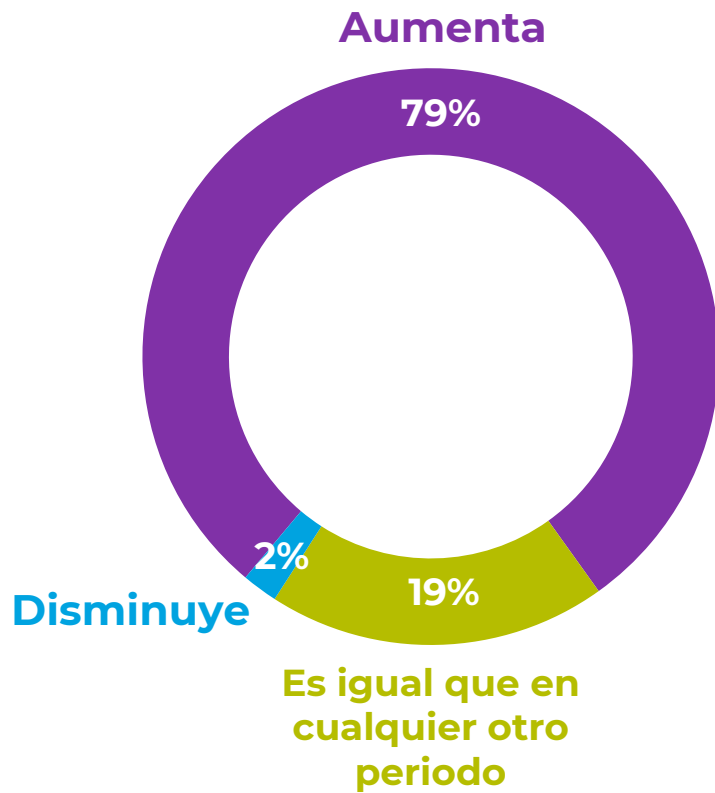
% **Selecciona en primer lugar**





# En general los entrevistados están de acuerdo con que el consumo de alcohol en menores de edad aumenta en estas fechas

¿Crees que en Fiestas Patrias el consumo de alcohol en menores de edad...?  
%



# La vía pública es el espacio en donde se ven más menores de edad bebiendo

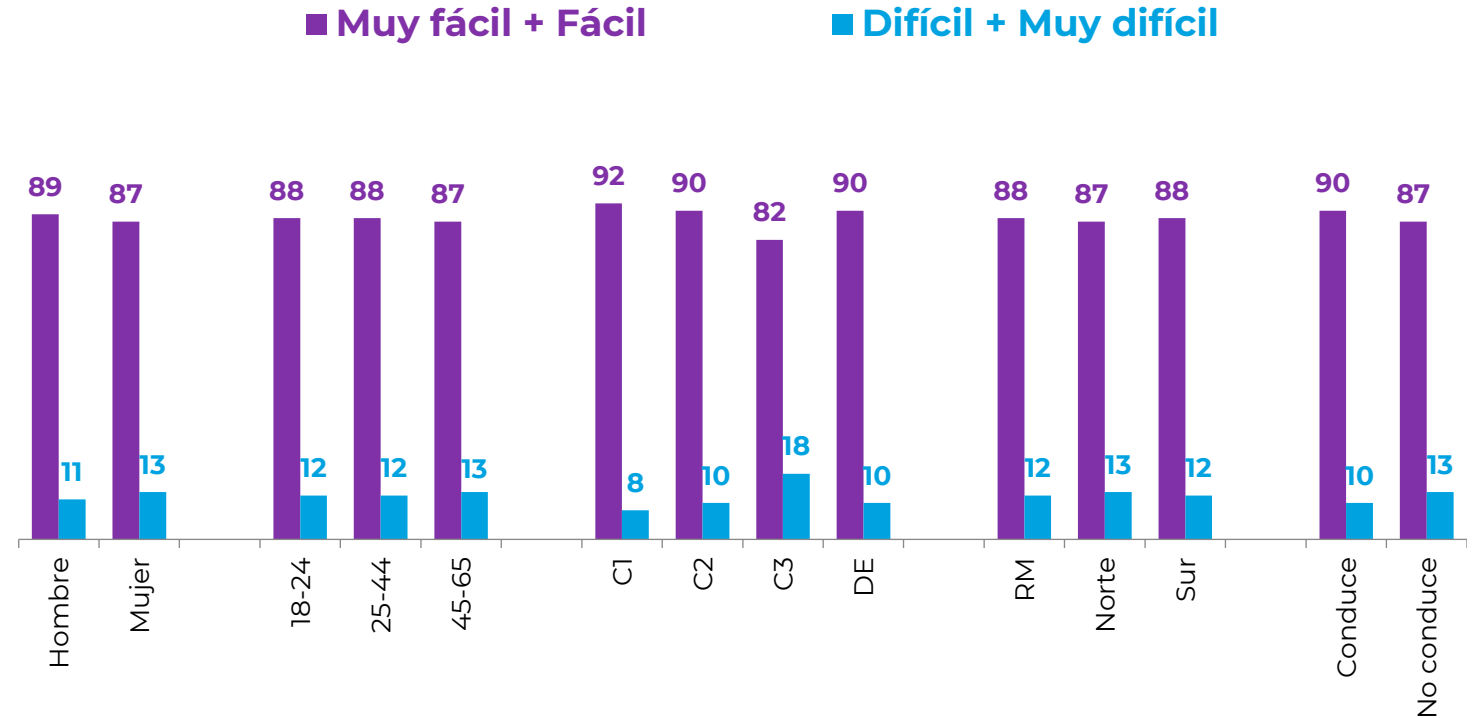
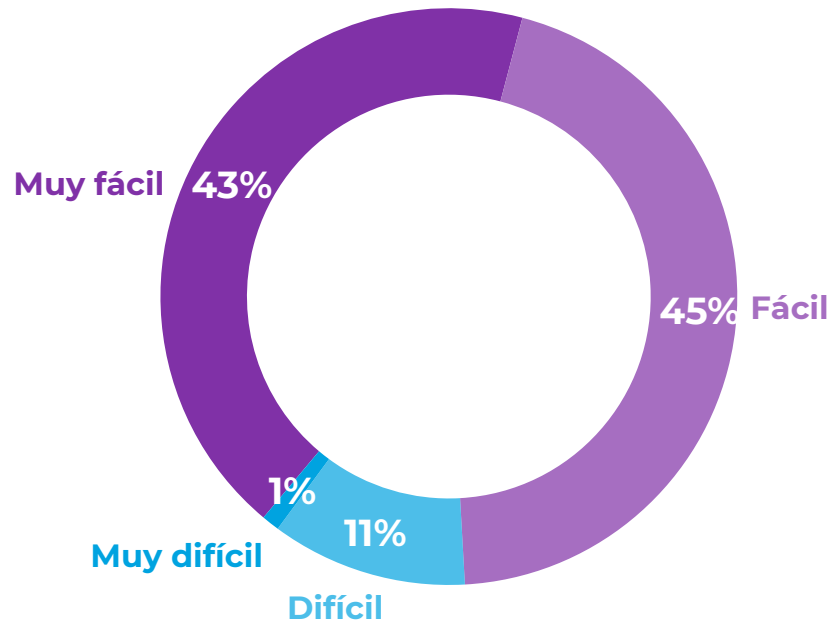
El último mes, ¿En qué circunstancias o momentos has visto bebiendo a menores de edad?

Alternativas dadas. % Respuesta múltiple



# En general los entrevistados están de acuerdo en que es fácil que los menores compren bebidas con alcohol

En tu opinión, ¿En Chile es fácil o difícil que un adolescente menor de 18 años compre bebidas con alcohol?  
%

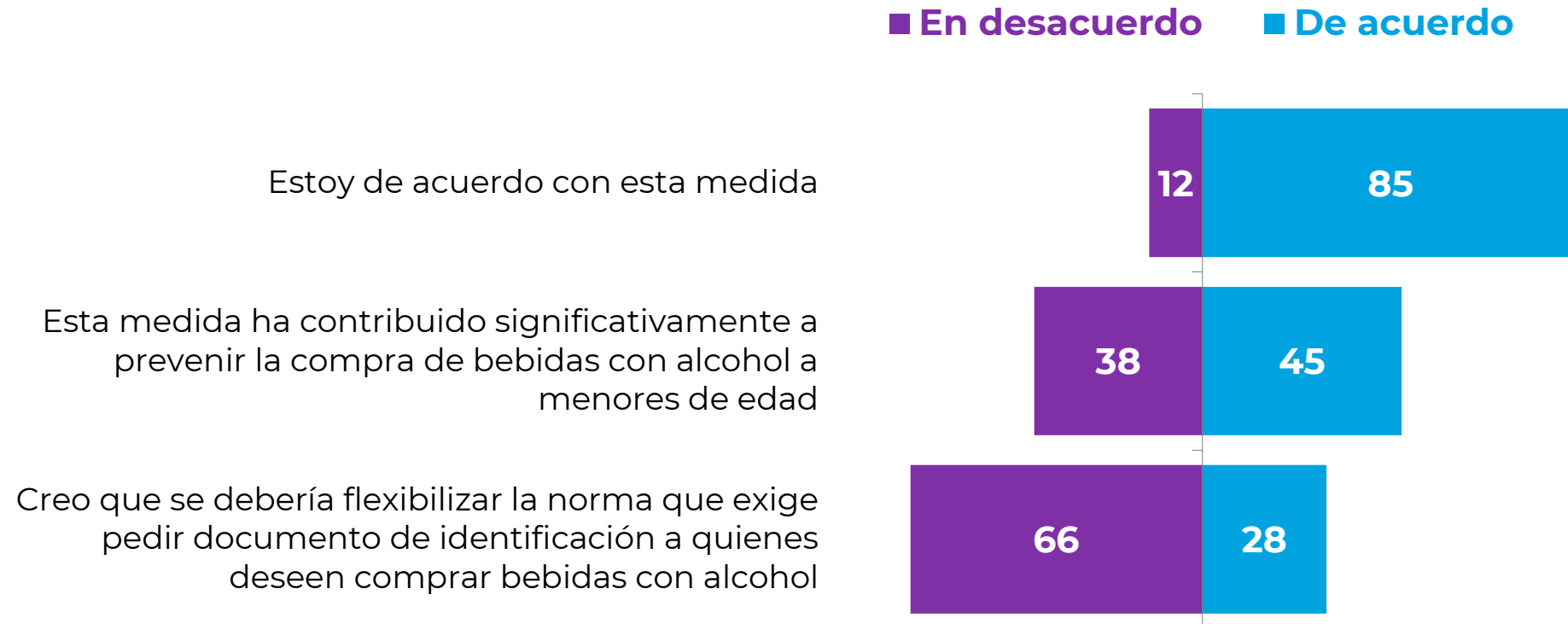


# 85% de los entrevistados está de acuerdo con la medida de pedir el carnet, aunque menos de la mitad cree que ha sido efectiva

Desde el año 2021, la Ley de Alcoholes obliga a que todas las personas que venden bebidas con alcohol soliciten a los compradores el carnet de identidad para demostrar su mayoría de edad.

Considerando lo anterior, ¿Estás de acuerdo o en desacuerdo con...?

%



Nueva de Lyon 145 Piso 2,  
Providencia Santiago, Chile.  
cadem@cadem.cl  
+562 2438 6500

[www.cadem.cl](http://www.cadem.cl)



**CADEM**  
RESEARCH  
& ESTRATEGIA